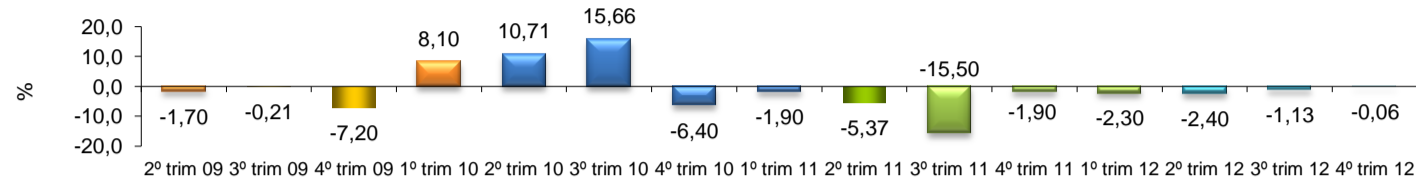


RADAR DA INDÚSTRIA

FEVEREIRO/2013

* Valores Atualizados

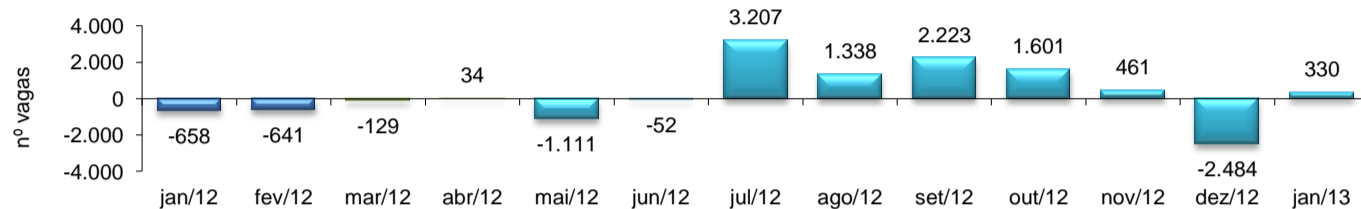
PIB INDUSTRIAL ¹ - IPECE



4º Trim 2012 / 4º Trim 2011	-0,06%
Acumulado no Ano	-1,50%
Últimos 12 meses	-1,50%

¹ Taxa de crescimento (%) do Valor Adicionado a preços básicos da Indústria de Transformação

EMPREGOS LÍQUIDOS GERADOS NA INDÚSTRIA DE TRANSFORMAÇÃO - CAGED



1 jan/2013 / jan/2012	**
2 jan/2013 / dez/2012	0,13%
3 Acumulado no Ano	0,13%
4 Últimos 12 meses	2,68%

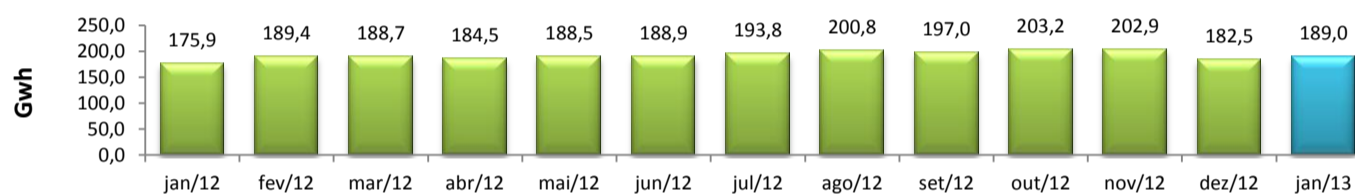
** IPECE não realiza esse tipo de cálculo

¹ Variação relativa toma como referência o saldo do mês atual e o estoque do início do mês

² Variação relativa toma como referência o saldo acumulado no ano e o estoque do início do ano

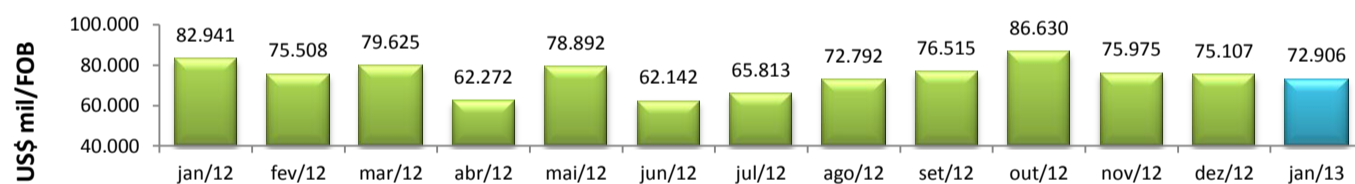
³ Variação relativa toma como referência o saldo acumulado nos últimos doze meses e estoque no início do período

CONSUMO DE ENERGIA NA INDÚSTRIA - COELCE



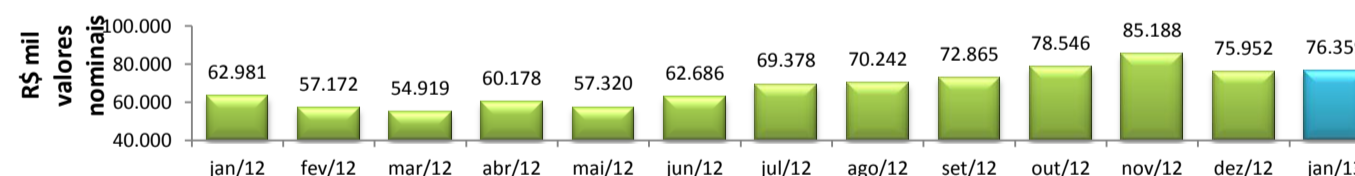
jan/2013 / jan/2012	7,45%
jan/2013 / dez/2012	3,59%
Acumulado no Ano	7,45%
Últimos 12 meses	3,05%

EXPORTAÇÕES DE BENS INDUSTRIALIZADOS - MDIC / SECEX



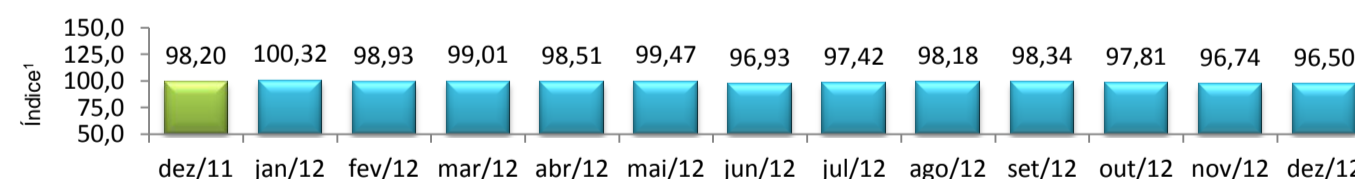
jan/2013 / jan/2012	-12,10%
jan/2013 / dez/2012	-2,93%
Acumulado no Ano	-12,10%
Últimos 12 meses	-3,49%

ICMS DA INDÚSTRIA - SEFAZ



jan/2013 / jan/2012	21,24%
jan/2013 / dez/2012	0,54%
Acumulado no Ano	21,24%
Últimos 12 meses	14,03%

NÚMERO DE HORAS PAGAS - IBGE

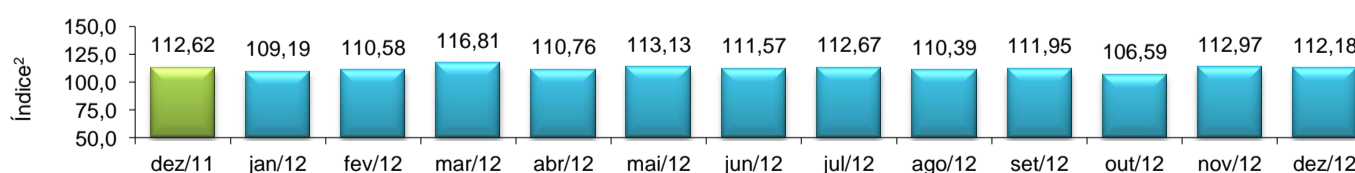


1 dez/2012 / dez/2011	-3,50%
2 dez/2012 / nov/2012	-2,37%
Acumulado no Ano	-1,83%
Últimos 12 meses	-1,83%

¹ Índice mensal (base igual mês ano anterior = 100)

² Índice de base fixa mensal sem ajuste sazonal (base janeiro de 2001 = 100)

PRODUÇÃO FÍSICA DA INDÚSTRIA - IBGE



1 dez/2012 / dez/2011	-2,64%
2 dez/2012 / nov/2012	-0,70%
Acumulado no Ano	-1,26%
Últimos 12 meses	-1,26%

¹ Índice mensal (base igual mês ano anterior = 100)

² Índice base fixa mensal com ajuste sazonal (base média 2002 = 100)