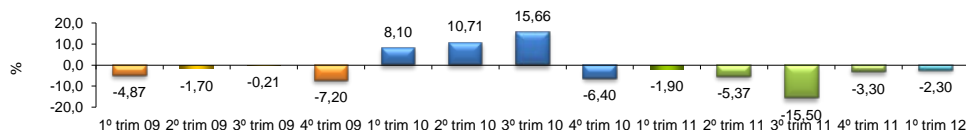


RADAR DA INDÚSTRIA

AGOSTO/2012

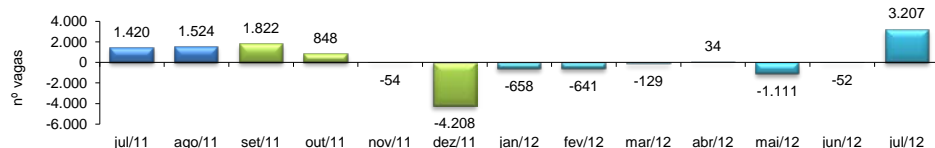
PIB INDUSTRIAL¹ - IPECE



1º Trim 2012 / 1º Trim 2011	-2,30%
Acumulado no Ano	-2,30%
Últimos 12 meses	---

¹ Taxa de crescimento (%) do Valor Adicionado a preços básicos da Indústria de Transformação

EMPREGOS LÍQUIDOS GERADOS NA INDÚSTRIA DE TRANSFORMAÇÃO - CAGED



² jul/2012 / jul/2011	125,85%
³ jul/2012 / jun/2012	1,27%
⁴ Acumulado no Ano	0,61%
⁵ Últimos 12 meses	1,21%

² Variação relativa toma como referência o saldo do mês atual e o saldo do mesmo mês do ano anterior

³ Variação relativa toma como referência o saldo do mês atual e o estoque do início do mês

⁴ Variação relativa toma como referência o saldo acumulado no ano e o estoque do início do ano

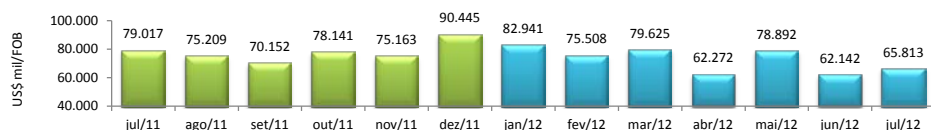
⁵ Variação relativa toma como referência o saldo acumulado nos últimos doze meses e estoque no início do período

CONSUMO DE ENERGIA NA INDÚSTRIA - COELCE



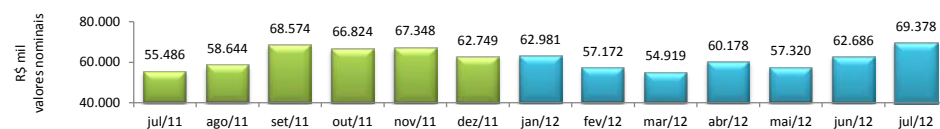
jul/2012 / jul/2011	0,74%
jul/2012 / jun/2012	2,63%
Acumulado no Ano	4,20%
Últimos 12 meses	4,54%

EXPORTAÇÕES DE BENS INDUSTRIALIZADOS - MDIC / SECEX



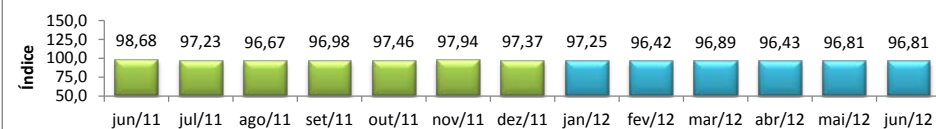
jul/2012 / jul/2011	-16,71%
jul/2012 / jun/2012	5,91%
Acumulado no Ano	-1,76%
Últimos 12 meses	2,06%

ICMS DA INDÚSTRIA - SEFAZ



jul/2012 / jul/2011	25,04%
jul/2012 / jun/2012	10,68%
Acumulado no Ano	7,73%
Últimos 12 meses	2,17%

NÚMERO DE HORAS PAGAS - IBGE

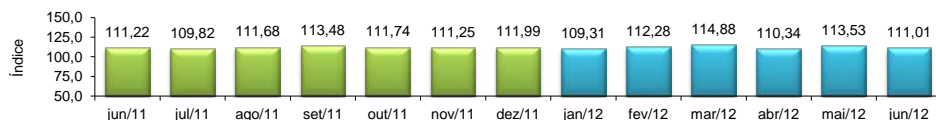


⁶ jun/2012 / jun/2011	-3,19%
⁷ jun/2012 / mai/2012	0,07%
Acumulado no Ano	-3,23%
Últimos 12 meses	-2,98%

⁶ Índice mensal (base igual mês ano anterior = 100)

⁷ Índice de base fixa mensal sem ajuste sazonal (base janeiro de 2001 = 100)

PRODUÇÃO FÍSICA DA INDÚSTRIA - IBGE



⁸ jun/2012 / jun/2011	-3,03%
⁹ jun/2012 / mai/2012	-2,22%
Acumulado no Ano	-1,98%
Últimos 12 meses	-6,31%

⁸ Índice mensal (base igual mês ano anterior = 100)

⁹ Índice base fixa mensal com ajuste sazonal (base média 2002 = 100)