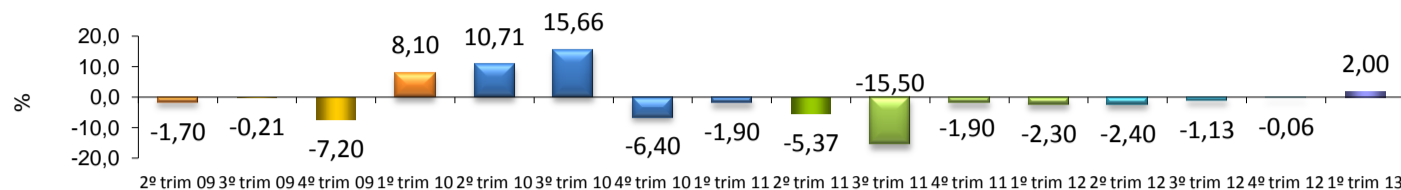


RADAR DA INDÚSTRIA

ABRIL/2013

* Valores Atualizados

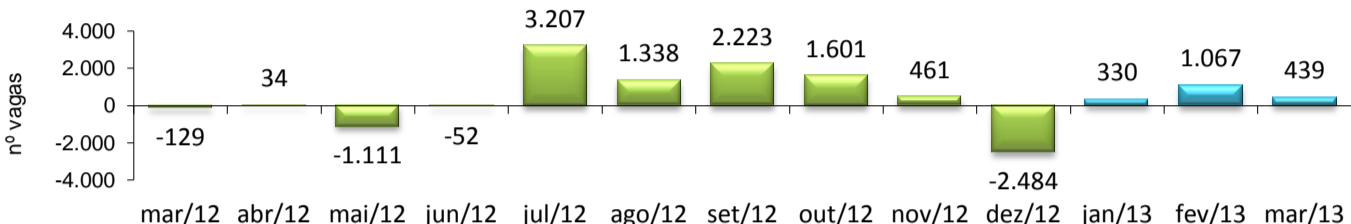
PIB INDUSTRIAL ¹ - IPECE



1º Trim 2013 / 1º Trim 2012	2,00%
Acumulado no Ano	2,00%
Últimos 12 meses	-1,59%

¹ Taxa de crescimento (%) do Valor Adicionado a preços básicos da Indústria de Transformação

EMPREGOS LÍQUIDOS GERADOS NA INDÚSTRIA DE TRANSFORMAÇÃO - CAGED



¹ mar/2013 / mar/2012	**
² mar/2013 / fev/2013	0,17%
³ Acumulado no Ano	0,72%
⁴ Últimos 12 meses	3,46%

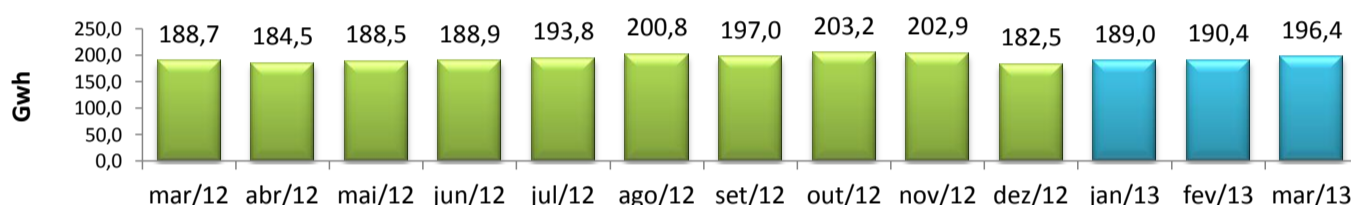
** IPECE não realiza esse tipo de cálculo

¹ Variação relativa toma como referência o saldo do mês atual e o estoque do início do mês

² Variação relativa toma como referência o saldo acumulado no ano e o estoque do início do ano

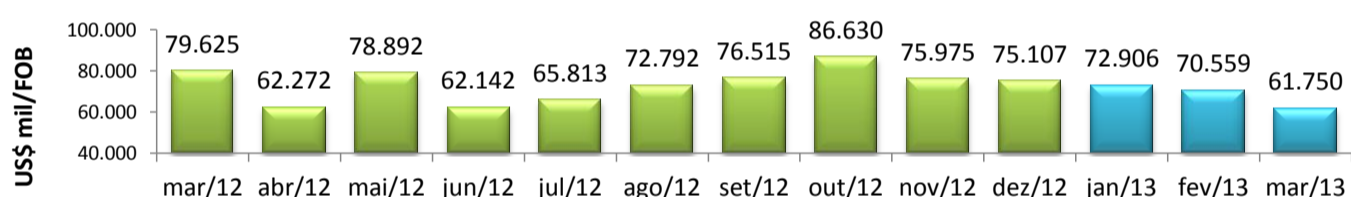
³ Variação relativa toma como referência o saldo acumulado nos últimos doze meses e estoque no início do período

CONSUMO DE ENERGIA NA INDÚSTRIA - COELCE



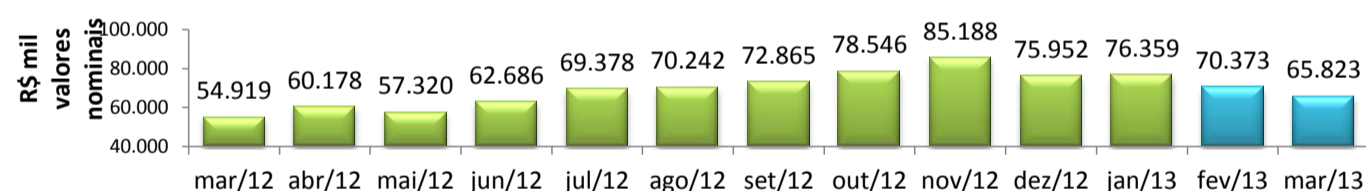
mar/2013 / mar/2012	4,06%
mar/2013 / fev/2013	3,15%
Acumulado no Ano	3,92%
Últimos 12 meses	2,70%

EXPORTAÇÕES DE BENS INDUSTRIALIZADOS - MDIC / SECEX



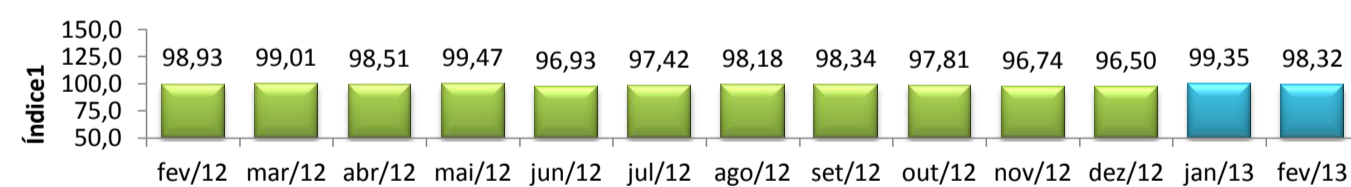
mar/2013 / mar/2012	-22,45%
mar/2013 / fev/2013	-12,48%
Acumulado no Ano	-13,80%
Últimos 12 meses	-6,70%

ICMS DA INDÚSTRIA - SEFAZ



mar/2013 / mar/2012	19,85%
mar/2013 / fev/2013	-6,47%
Acumulado no Ano	21,41%
Últimos 12 meses	16,05%

NÚMERO DE HORAS PAGAS - IBGE

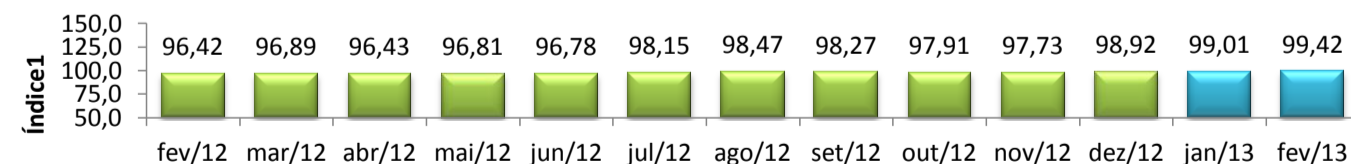


¹ fev/2013 / fev/2012	-1,68%
² fev/2013 / jan/2013	-2,08%
Acumulado no Ano	-1,16%
Últimos 12 meses	-1,96%

¹ Índice mensal (base igual mês ano anterior = 100)

² Índice de base fixa mensal sem ajuste sazonal (base janeiro de 2001 = 100)

PESSOAL OCUPADO ASSALARIADO - IBGE

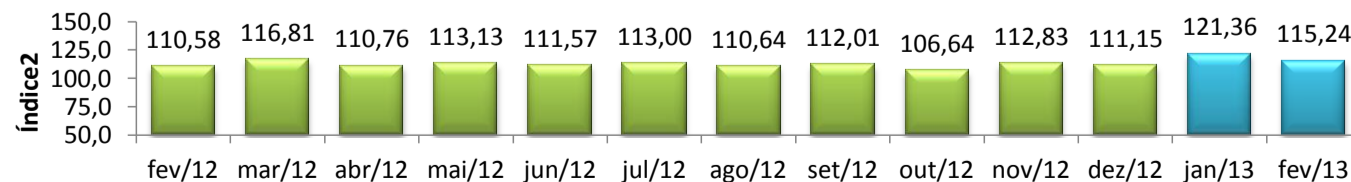


¹ fev/2013 / fev/2012	-0,58%
² fev/2013 / jan/2013	-0,33%
Acumulado no Ano	-0,78%
Últimos 12 meses	-2,11%

¹ Índice mensal (base igual mês ano anterior = 100)

² Índice de base fixa mensal sem ajuste sazonal (base janeiro de 2001 = 100)

PRODUÇÃO FÍSICA DA INDÚSTRIA - IBGE



¹ fev/2013 / fev/2012	-2,08%
² fev/2013 / jan/2013	-5,04%
Acumulado no Ano	6,57%
Últimos 12 meses	0,82%

¹ Índice mensal (base igual mês ano anterior = 100)

² Índice base fixa mensal com ajuste sazonal (base média 2002 = 100)