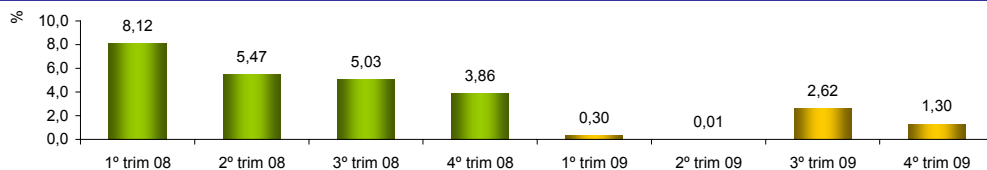


RADAR DA INDÚSTRIA

Abril/2010

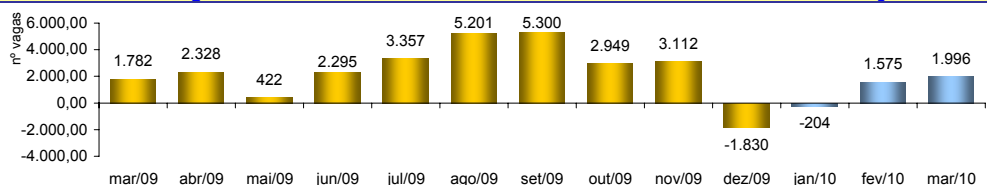
PIB INDUSTRIAL ¹ - IPECE



¹ Taxa de crescimento (%) do Valor Adicionado a preços básicos da Indústria - Ceará - 2009-2008

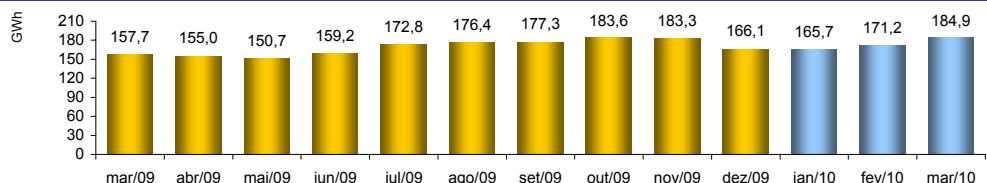
4º Trim 2009 / 4º Trim 2008	1,30%
Acumulado no Ano	1,10%
Últimos 12 meses	1,10%

EMPREGOS LIQUIDOS GERADOS NA INDÚSTRIA DE TRANSFORMAÇÃO - CAGED



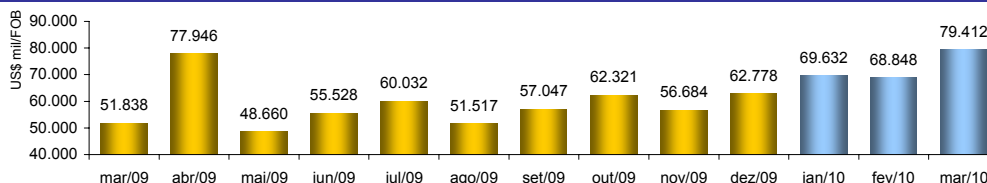
mar/2010 / mar/2009	12,01%
mar/2010 / fev/2010	26,73%
Acumulado no Ano	268,01%
Últimos 12 meses	337,53%

CONSUMO DE ENERGIA NA INDÚSTRIA - COELCE



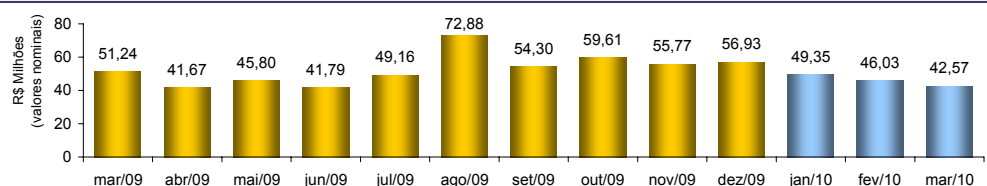
mar/2010 / mar/2009	17,19%
mar/2010 / fev/2010	8,00%
Acumulado no Ano	13,06%
Últimos 12 meses	4,93%

EXPORTAÇÕES DE BENS INDUSTRIALIZADOS - SECEX



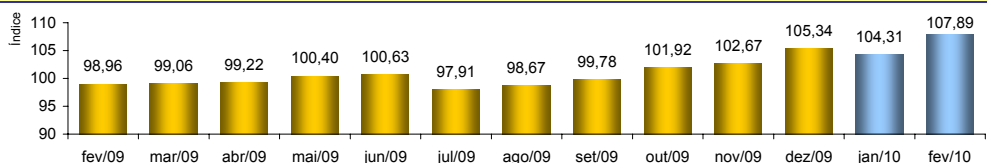
mar/2010 / mar/2009	53,19%
mar/2010 / fev/2010	15,34%
Acumulado no Ano	29,69%
Últimos 12 meses	-11,94%

ICMS DA INDÚSTRIA - SEFAZ



mar/2010 / mar/2009	-16,91%
mar/2010 / fev/2010	-7,51%
Acumulado no Ano	0,35%
Últimos 12 meses	15,32%

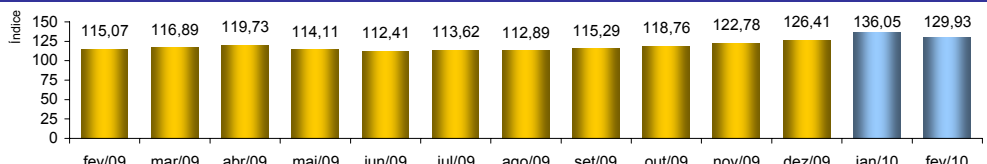
NUMERO DE HORAS PAGAS ² - IBGE



² Índice mensal (base igual ao mês ano anterior = 100)

fev/2010 / fev/2009	7,89%
fev/2010 / jan/2010	0,43%
Acumulado no Ano	6,62%
Últimos 12 meses	1,49%

PRODUÇÃO FÍSICA DA INDÚSTRIA ³ - IBGE



³ Índice Base Física mensal com ajuste sazonal (base média 2002 = 100)

fev/2010 / fev/2009	15,81%
fev/2010 / jan/2010	-4,50%
Acumulado no Ano	16,31%
Últimos 12 meses	-0,27%