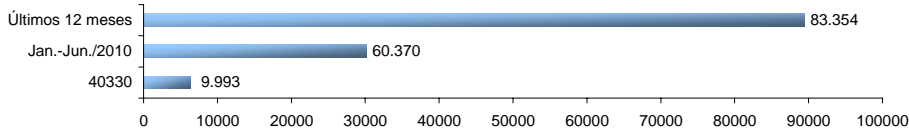


## RADAR DO EMPREGO - CAGED

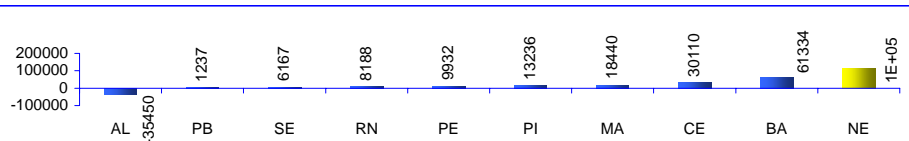
Setembro/2010

### Saldo líquido do emprego formal gerado no Ceará - Setembro/2010



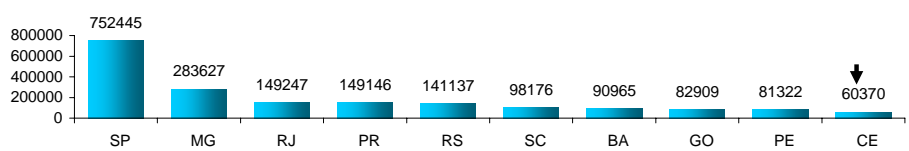
Varição em Setembro/2010: 1,03%  
Varição em Jan.-Set./2010: 6,57%  
Varição nos últimos 12 meses: 9,44%

### Saldo líquido acumulado do emprego formal gerado no Nordeste - Jan.-Setembro/2010



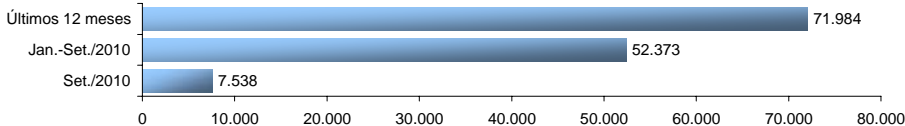
O Ceará gerou o terceiro maior saldo de empregos formais do Nordeste  
Jan.-Setembro/2010  
60.370 postos de trabalho  
Varição em Jan.-Set./2010: 6,57%

### Os dez maiores saldos acumulados do emprego formal gerados no Brasil - Jan.-Setembro/2010



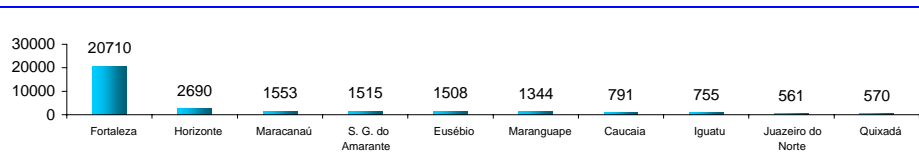
O Ceará gerou o **décimo** maior saldo de empregos formais do Brasil em Jan.-Set./2010  
60.370 postos de trabalho

### Saldo líquido acumulado do emprego formal gerado na Região Metropolitana de Fortaleza (RMF) - Jan.Set./2010



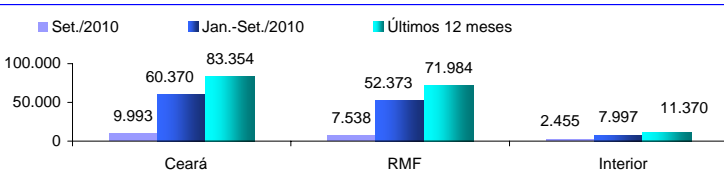
RMF (Variação %)  
Set./2010: 1,02%  
Jan.-Set./2010: 7,56%  
Últimos 12 meses: 10,97%

### Os dez maiores saldos acumulados do emprego formal gerados nos municípios cearenses - Jan.-Set./2010



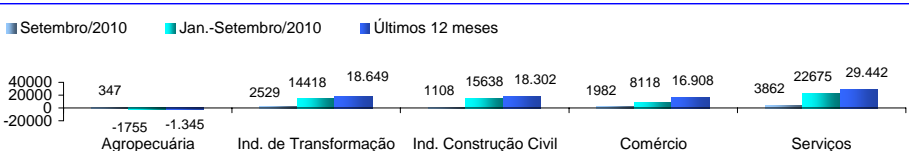
Fortaleza (Variação %)  
Set./2010: 0,97%  
Jan.-Set./2010: 6,79%  
Últimos 12 meses: 10,15%

### Saldo de emprego formal gerado no Ceará, RMF e Interior - Setembro/2010



RMF - São G. do Amarante (Variação %)  
Setembro/2010: 9,15%  
Jan.-Set./2010: 73,51%  
Últimos 12 meses: 65,26%  
INTERIOR - Amontada (Variação %)  
Setembro/2010: 5,57%  
Jan.-Set./2010: 30,22%  
Últimos 12 meses: 31,11%

### Saldo de emprego formal gerado por atividade - Ceará - Setembro/2010



Construção Civil (Variação %)  
Setembro/2010: 1,37%  
Jan.-Set./2010: 24,16%  
Últimos 12 meses: 29,03%