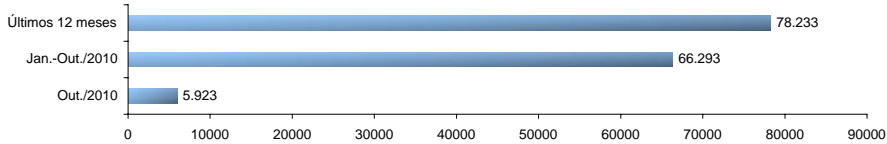


## RADAR DO EMPREGO - CAGED

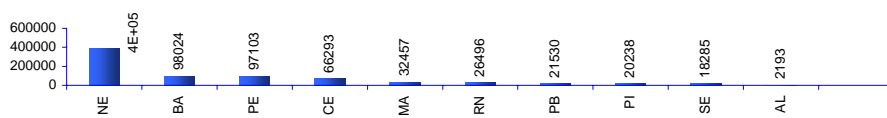
Outubro/2010

### Saldo líquido do emprego formal gerado no Ceará - Outubro/2010



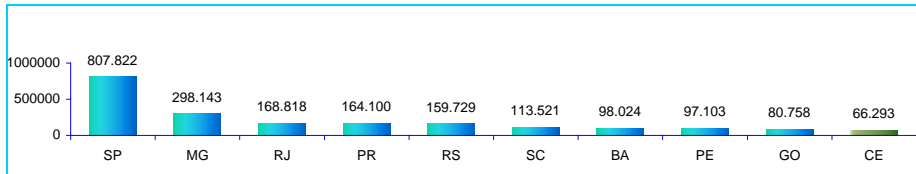
Varição em Outubro/2010: 0,60%  
Varição em Jan.-Out./2010: 7,22%  
Varição nos últimos 12 meses: 8,74%

### Saldo líquido acumulado do emprego formal gerado no Nordeste - Jan.-Out./2010



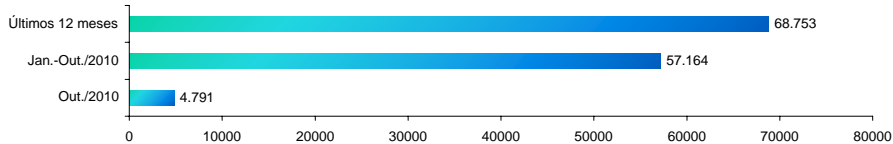
O Ceará gerou o terceiro maior saldo de empregos formais do Nordeste  
Jan.-Outubro/2010  
66.293 postos de trabalho  
Varição em Jan.-Out./2010: 7,22%

### Os dez maiores saldos do emprego formal gerados no Brasil - Jan.-Out./2010



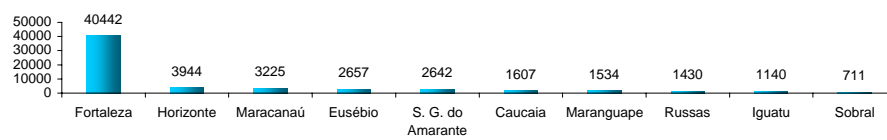
O Ceará gerou o **décimo** maior saldo de empregos formais do Brasil em Jan.-Outubro/2010  
66.293 postos de trabalho  
Varição: 7,22%

### Saldo líquido acumulado do emprego formal gerado na Região Metropolitana de Fortaleza (RMF) - Outubro/



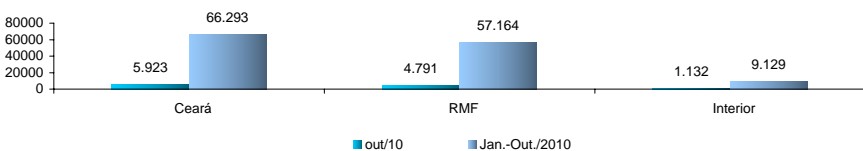
RMF (Variação %)  
Outubro/2010: 0,64%  
Jan.-Out./2010: 8,25%  
Últimos 12 meses: 10,35%

### Os dez maiores saldos do emprego formal gerados nos municípios cearenses - Jan.-Out./2010



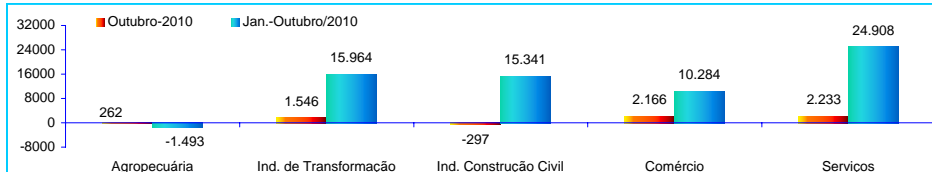
Fortaleza (Variação %)  
Out./2010: 0,51%  
Jan.-Out./2010: 7,34%  
Últimos 12 meses: 9,37%

### Saldo de emprego acumulado formal gerado no Ceará, RMF e Interior - Jan.-Out./2010



RMF - São G. do Amarante (Variação %)  
Out./2010: 9,37%  
Jan.-Out./2010: 89,83%  
Últimos 12 meses: 78,77%  
INTERIOR - Santa Quitéria (Variação %)  
Outubro/2010: 0,11%  
Jan.-Out./2010: 39,64%  
Últimos 12 meses: 30,66%

### Saldo de emprego formal acumulado gerado por atividade - Ceará - Jan.-Out./2010



A Construção Civil continua registrando maior taxa de crescimento (%) no acumulado do ano, Jan.-Out./2010  
Outubro/2010: -0,35%  
Jan.-Out./2010: 23,70%  
Últimos 12 meses: 25,42%