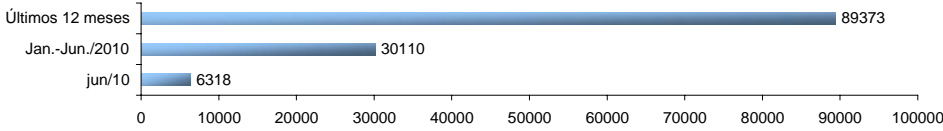


RADAR DO EMPREGO - CAGED

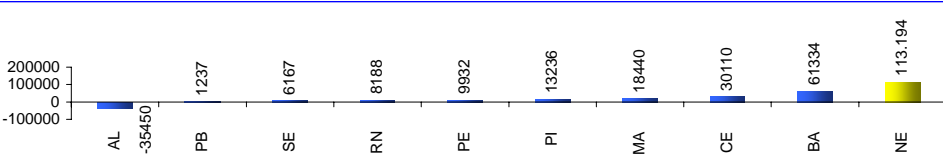
Junho/2010

Saldo líquido mensal do emprego formal gerado no Ceará - Junho/2010



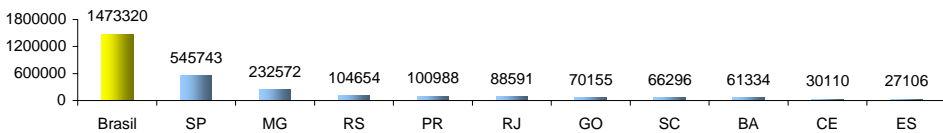
O Ceará gerou o segundo maior saldo mensal de empregos formais desde 1999.
 Variação em Junho/2010: 0,67%
 Variação em Jan.-Jun./2010: 3,28%
 Variação nos últimos 12 meses: 10,59%

Saldo líquido acumulado do emprego formal gerado no Nordeste - Jan.-Jun./2010



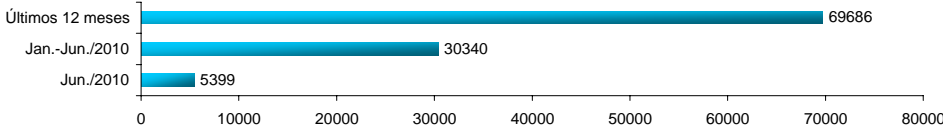
O Ceará gerou o segundo maior saldo de empregos formais do Nordeste Jan.-Jun./2010
 Variação em Jan.-Jun./2010: 3,28%

Os dez maiores saldos do emprego formal gerados no Brasil - Jan.-Jun./2010



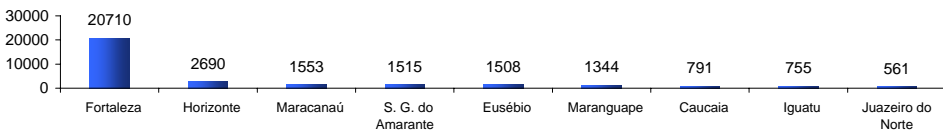
O Ceará gerou o **nono** maior saldo de empregos formais do Brasil em Jan.-Jun./2010

Saldo líquido acumulado do emprego formal gerado na Região Metropolitana de Fortaleza (RMF) - Junho/2010



RMF (Variação %)
 Junho/2010: 0,75%
 Jan.-Jun./2010: 4,38%
 Últimos 12 meses: 10,99%

Os dez maiores saldos do emprego formal gerados nos municípios cearenses - Jan.-Jun./2010



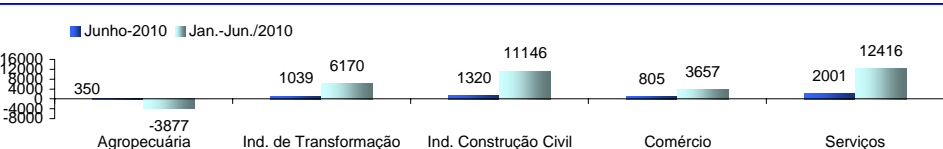
Fortaleza (Variação %)
 Junho/2010: 0,64%
 Jan.-Jun./2010: 3,76%
 Últimos 12 meses: 10,07%

Saldo de emprego acumulado formal gerado no Ceará, RMF e Interior - Jan.-Jun./2010

jun/10			
Local	Admitidos	Desligados	Saldo
Ceará	37.930	31.612	6.318
RMF	30.867	25.468	5.399
Interior	7.063	6.144	919
Jan.-Jun./2010			
Local	Admitidos	Desligados	Saldo
Ceará	216.461	186.351	30.110
RMF	174.590	144.250	30.340
Interior	41.871	42.101	-230

RMF - Horizonte (Variação %)
 Junho/2010: 4,00%
 Jan.-Jun./2010: 16,8%
 Últimos 12 meses: 10,07%
 INTERIOR - São G. do Amarante (Variação %)
 Junho/2010: 8,76%
 Jan.-Jun./2010: 51,51%
 Últimos 12 meses: 56,06%

Saldo de emprego formal acumulado gerado por atividade - Ceará - Jan.-Jun./2010



Construção Civil (Variação %)
 Junho/2010: 1,76%
 Jan.-Jun./2010: 17,22%
 Últimos 12 meses: 34,96%