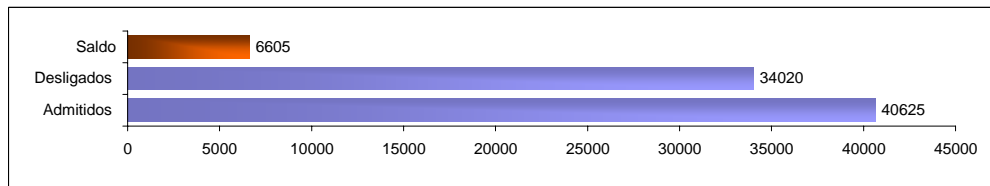


RADAR DO EMPREGO - CAGED

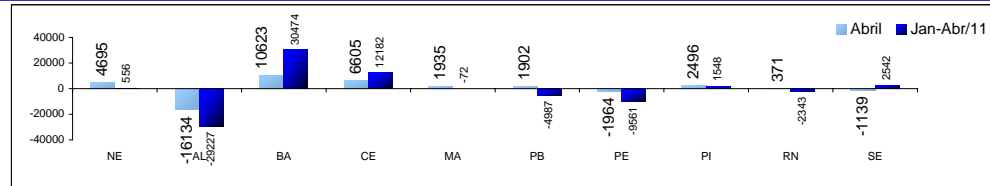
ABRIL/2011

Saldo líquido do emprego formal gerado no Ceará - Abril/2011



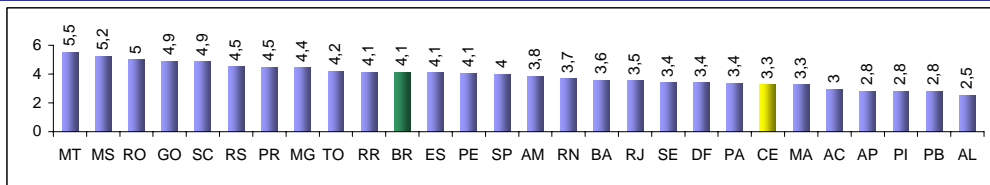
O Ceará registrou um saldo positivo de 6.605 postos de trabalho segundo melhor resultado de NE, Variação de 0,63% sobre o estoque de março de 2011.

Saldo líquido do emprego formal gerado no Nordeste - Abril/2011



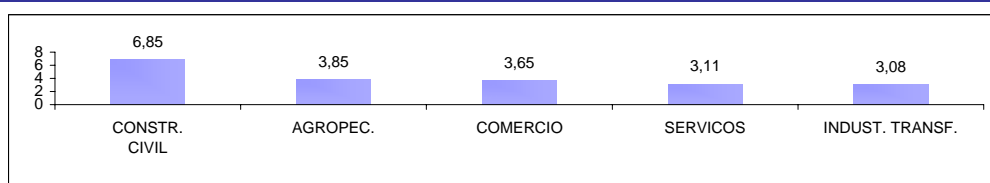
O Nordeste registrou um saldo positivo de 4.695 empregos no mês de abril. No acumulado de Janeiro a Abril de 2011 o saldo foi de 556.

Rotatividade do emprego formal (%), por estados - Abril/2011



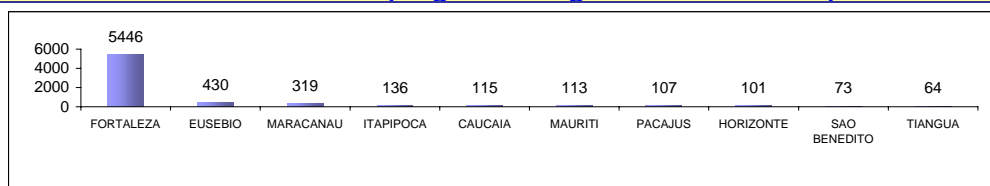
Taxa de Rotatividade (%)
É a porcentagem dos trabalhadores substituídos mensalmente em relação ao estoque vigente no primeiro dia do mês de referência em termos geográfico e setorial, não incluindo o nível ocupacional. A taxa de rotatividade mensal é obtida mediante a divisão do menor valor entre o total de admissões ou desligamentos pelo total de empregos no 1º dia do mês (CAGED/MTE).

Rotatividade do emprego formal (%) no Ceará, por atividade econômica - Abril/2011



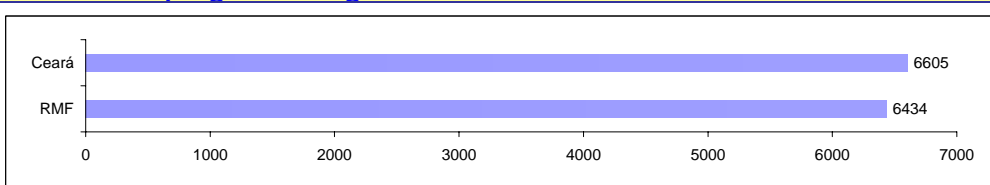
No mês de abril de 2011 a Construção Civil foi a atividade que apresentou a maior taxa de rotatividade no mercado de trabalho formal, 6,85%.

Os dez maiores saldos do emprego formal gerados nos municípios cearenses - Abril/2011



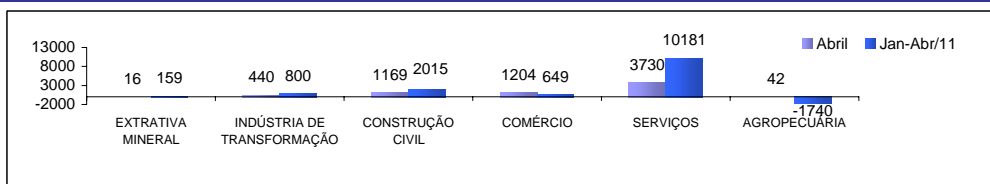
Fortaleza em Abril de 2011 registrou saldo positivo de 5446, o que significou um aumento de 0,86%.

Saldo de emprego formal gerado no Ceará e RMF - Acumulado de Jan.- Abril/2011



A Região Metropolitana de Fortaleza (RMF) registrou um saldo positivo de 6.434 postos de trabalho, o que significou um crescimento de 0,81%.

Saldo de emprego formal gerado por atividade - Ceará - Mensal e Acumulado de Jan.- Abril/2011



Os Serviços foram o destaque no mês de Abril de 2011, quando registram um saldo positivo de emprego formal de 3.730 postos de trabalho, significando um acréscimo de 0,99%.