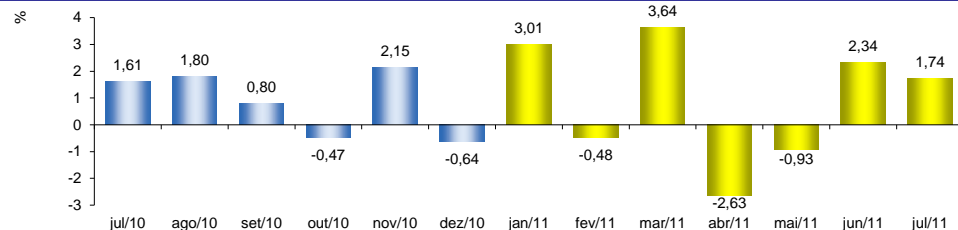


RADAR DO COMÉRCIO

SETEMBRO/2011

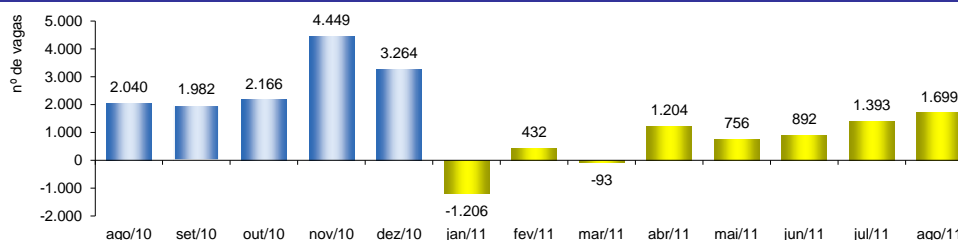
VOLUME DE VENDAS DO COMÉRCIO VAREJISTA* - IBGE



Jul/2011 / Jul/2010	9,25%
Jul/2011 / Jun/2011	1,74%
Acumulado no Ano	9,63%
Últimos 12 meses	11,22%

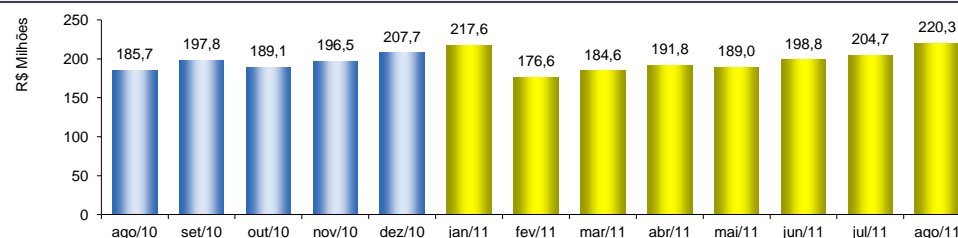
* Série mensal com ajuste sazonal.

EMPREGOS GERADOS NO COMÉRCIO - CAGED



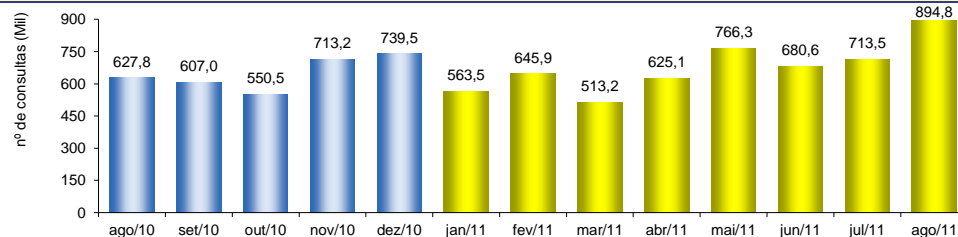
ago/2011 / ago/2010	-16,72%
ago/2011 / jul/2011	21,97%
Acumulado no Ano	-17,26%
Últimos 12 meses	0,17%

ICMS DO COMÉRCIO - SEFAZ



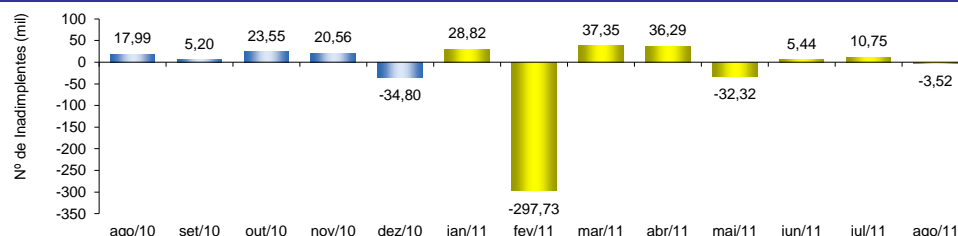
ago/2011 / ago/2010	18,62%
ago/2011 / jul/2011	7,63%
Acumulado no Ano	14,54%
Últimos 12 meses	15,39%

CONSULTAS AO SPC/FORTALEZA - CDL



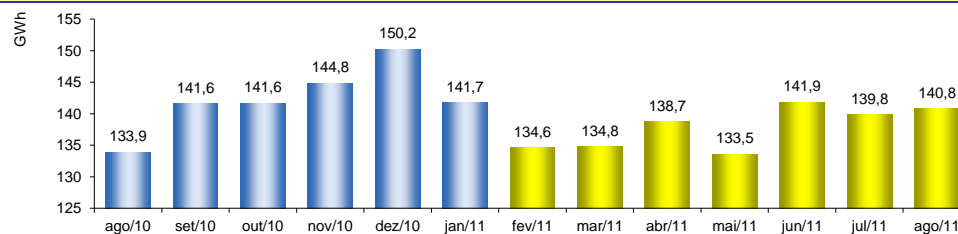
ago/2011 / ago/2010	42,52%
out/2009 / jul/2011	25,40%
Acumulado no Ano	24,98%
Últimos 12 meses	21,37%

FLUXO DE INADIMPLENTES CADASTRADOS NO SPC/FORTALEZA - CDL



ago/2011 / ago/2010	-119,58%
ago/2011 / jul/2011	-132,77%
Acumulado no Ano	-209,62%
Últimos 12 meses	-171,80%

CONSUMO DE ENERGIA NO COMÉRCIO - COELCE



ago/2011 / ago/2010	5,18%
ago/2011 / jul/2011	0,70%
Acumulado no Ano	-0,06%
Últimos 12 meses	2,55%