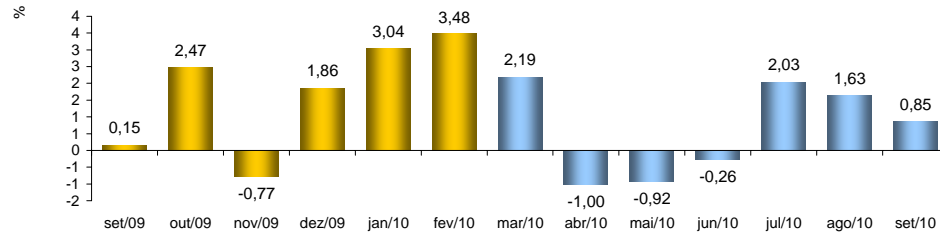


RADAR DO COMÉRCIO

Novembro/2010

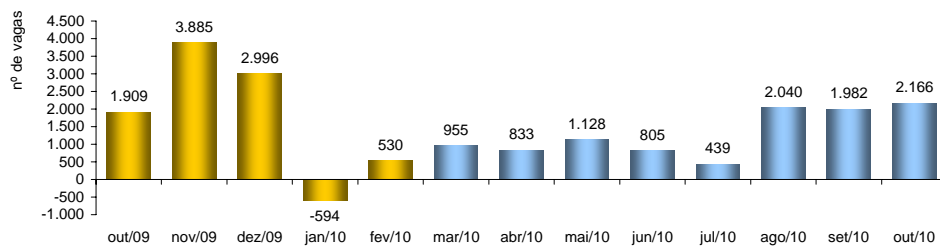
VOLUME DE VENDAS DO COMÉRCIO VAREJISTA* - IBGE



* Série mensal com ajuste sazonal.

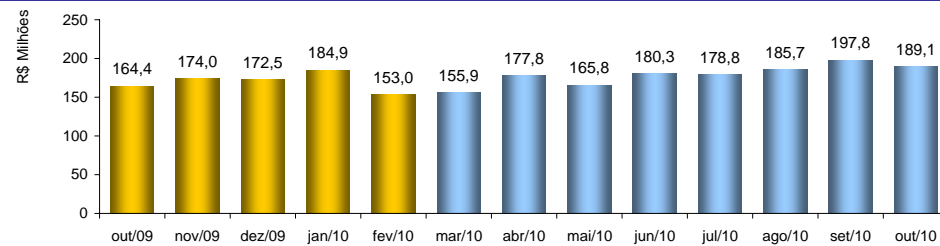
set/2010 / set/2009	14,86%
set/2010 / ago/2010	0,85%
Acumulado no Ano	14,62%
Últimos 12 meses	13,83%

EMPREGOS GERADOS NO COMÉRCIO - CAGED



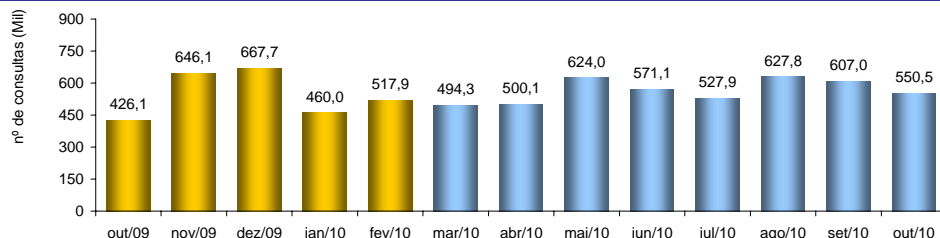
out/2010 / out/2009	13,46%
out/2010 / set/2010	9,28%
Acumulado no Ano	81,12%
Últimos 12 meses	53,66%

ICMS DO COMÉRCIO - SEFAZ



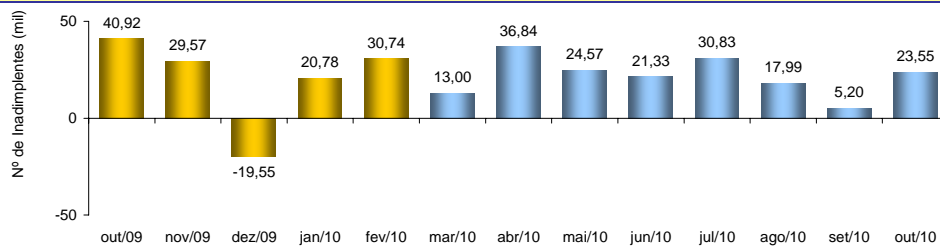
out/2010 / out/2009	15,05%
out/2010 / set/2010	-4,39%
Acumulado no Ano	22,44%
Últimos 12 meses	21,99%

CONSULTAS AO SPC/FORTALEZA - CDL



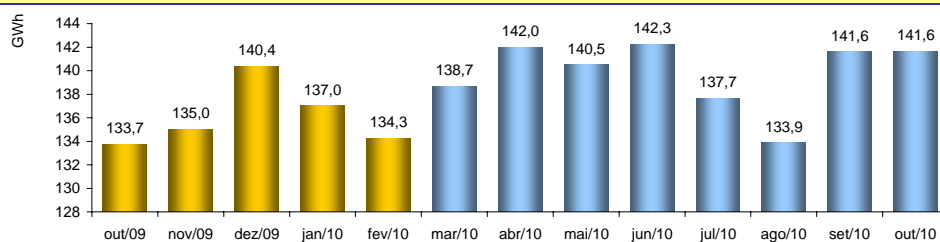
out/2010 / out/2009	29,21%
out/2009 / set/2010	-9,29%
Acumulado no Ano	19,11%
Últimos 12 meses	19,01%

FLUXO DE INADIMPLENTES CADASTRADOS NO SPC/FORTALEZA - CDL



out/2010 / out/2009	-42,46%
out/2010 / set/2010	352,72%
Acumulado no Ano	4,22%
Últimos 12 meses	18,15%

CONSUMO DE ENERGIA NO COMÉRCIO - COELCE



out/2010 / out/2009	5,92%
out/2010 / set/2010	0,04%
Acumulado no Ano	12,50%
Últimos 12 meses	11,51%