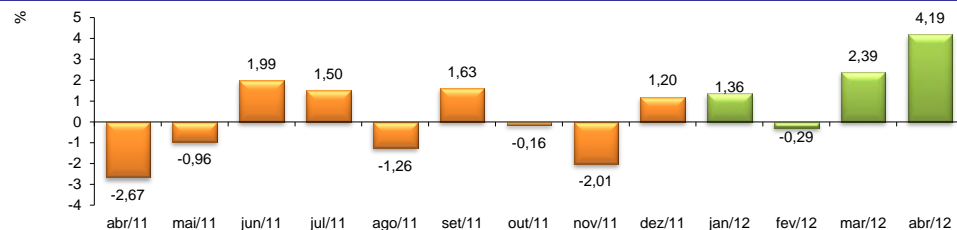


RADAR DO COMÉRCIO

Junho/2012

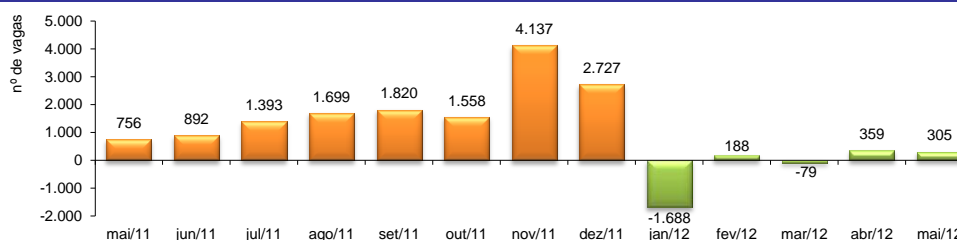
VOLUME DE VENDAS DO COMÉRCIO VAREJISTA* - IBGE



* Série mensal com ajuste sazonal.

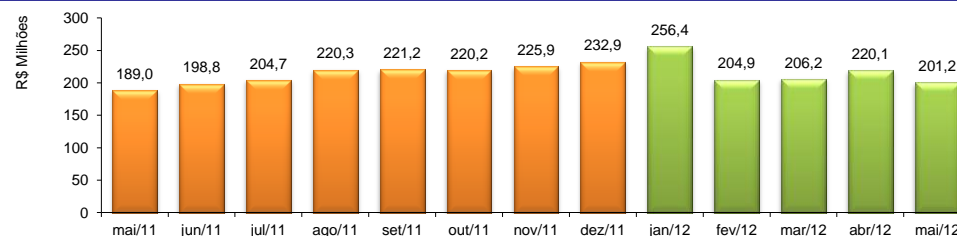
abr/2012 / abr/2011	8,72%
abr/2012 / mar/2012	4,19%
Acumulado no Ano	6,01%
Últimos 12 meses	6,59%

EMPREGOS GERADOS NO COMÉRCIO - CAGED



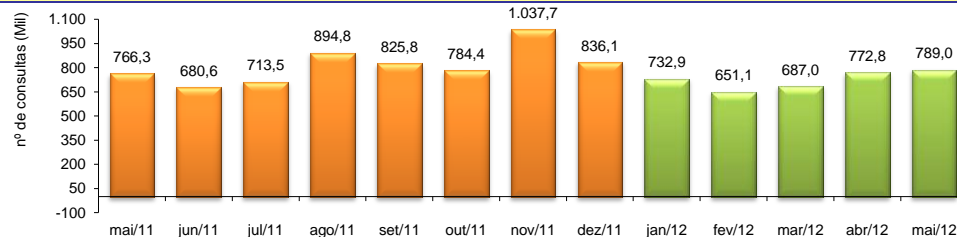
mai/2012 / mai/2011	-59,66%
mai/2012 / abr/2012	-15,04%
Acumulado no Ano	-183,71%
Últimos 12 meses	-18,03%

ICMS DO COMÉRCIO - SEFAZ



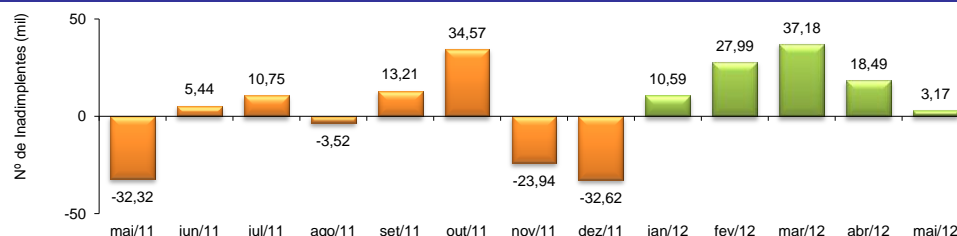
mai/2012 / mai/2011	6,45%
mai/2012 / abr/2012	-8,58%
Acumulado no Ano	13,47%
Últimos 12 meses	13,82%

CONSULTAS AO SPC/FORTALEZA - CDL



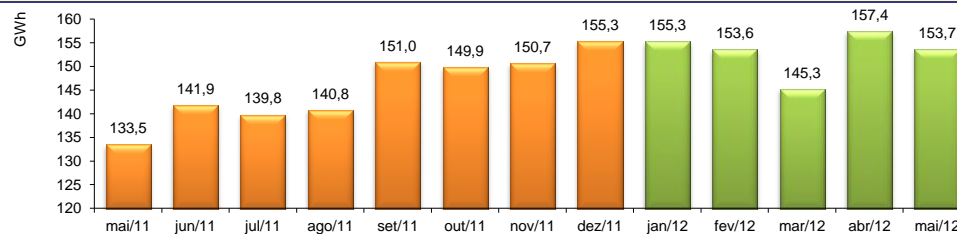
mai/2012 / mai/2011	2,97%
out/2009 / abr/2012	2,10%
Acumulado no Ano	16,66%
Últimos 12 meses	26,23%

FLUXO DE INADIMPLENTES CADASTRADOS NO SPC/FORTALEZA - CDL



mai/2012 / mai/2011	109,80%
mai/2012 / abr/2012	-82,88%
Acumulado no Ano	142,81%
Últimos 12 meses	170,86%

CONSUMO DE ENERGIA NO COMÉRCIO - COELCE



mai/2012 / mai/2011	15,08%
mai/2012 / abr/2012	-2,38%
Acumulado no Ano	12,00%
Últimos 12 meses	7,12%