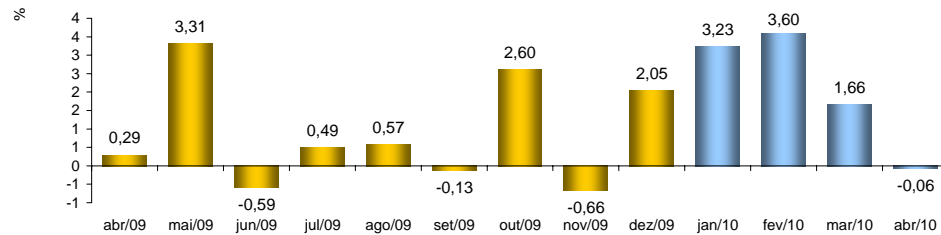


RADAR DO COMÉRCIO

Junho/2010

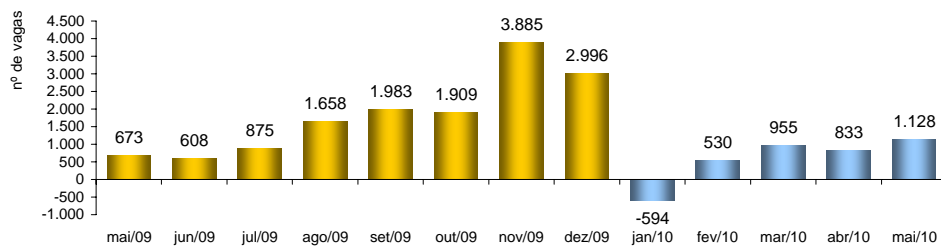
VOLUME DE VENDAS DO COMÉRCIO VAREJISTA* - IBGE



abr/2010 / abr/2009	17,15%
abr/2010 / mar/2010	-0,06%
Acumulado no Ano	17,19%
Últimos 12 meses	12,42%

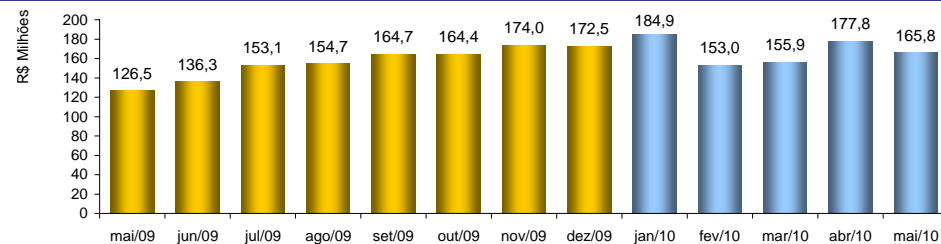
* Série mensal com ajuste sazonal.

EMPREGOS GERADOS NO COMÉRCIO - CAGED



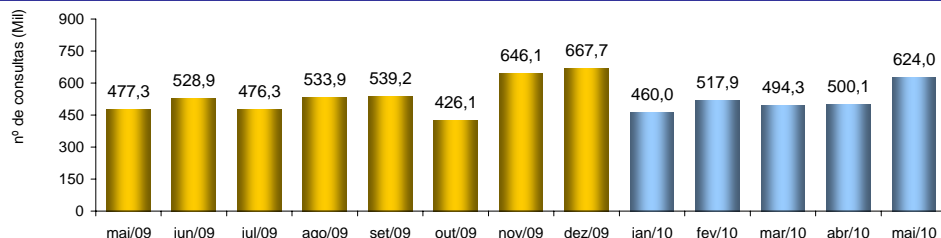
mai/2010 / mai/2009	67,61%
mai/2010 / abr/2010	35,41%
Acumulado no Ano	310,48%
Últimos 12 meses	53,00%

ICMS DO COMÉRCIO - SEFAZ



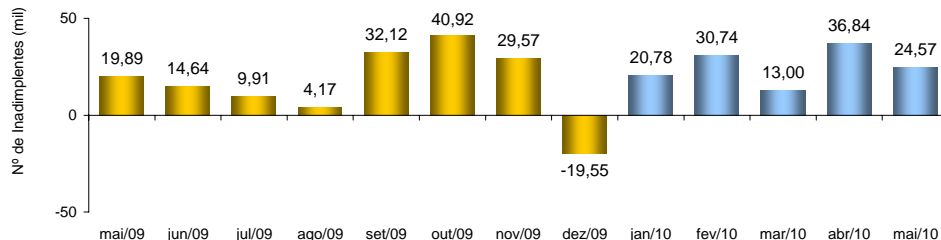
mai/2010 / mai/2009	31,08%
mai/2010 / abr/2010	-6,74%
Acumulado no Ano	24,67%
Últimos 12 meses	18,33%

CONSULTAS AO SPC/FORTALEZA - CDL



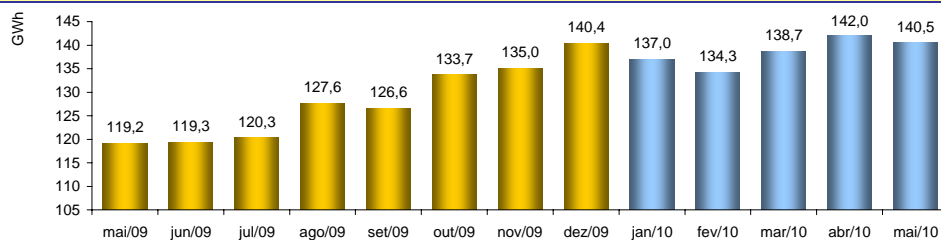
mai/2010 / mai/2009	30,74%
out/2009 / abr/2010	24,76%
Acumulado no Ano	23,82%
Últimos 12 meses	15,77%

FLUXO DE INADIMPLENTES CADASTRADOS NO SPC/FORTALEZA - CDL



mai/2010 / mai/2009	23,55%
mai/2010 / abr/2010	-33,31%
Acumulado no Ano	10,50%
Últimos 12 meses	220,80%

CONSUMO DE ENERGIA NO COMÉRCIO - COELCE



mai/2010 / mai/2009	17,88%
mai/2010 / abr/2010	-1,07%
Acumulado no Ano	13,96%
Últimos 12 meses	9,31%