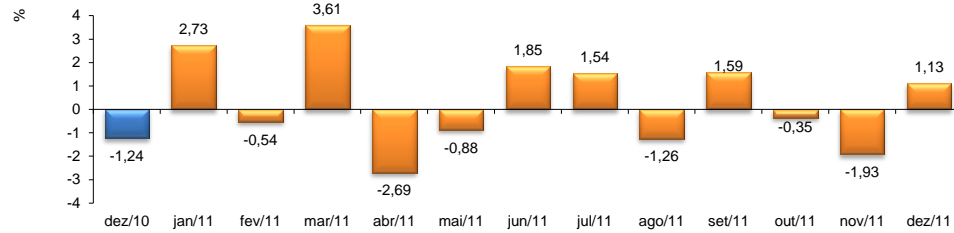


RADAR DO COMÉRCIO

Fevereiro/2012

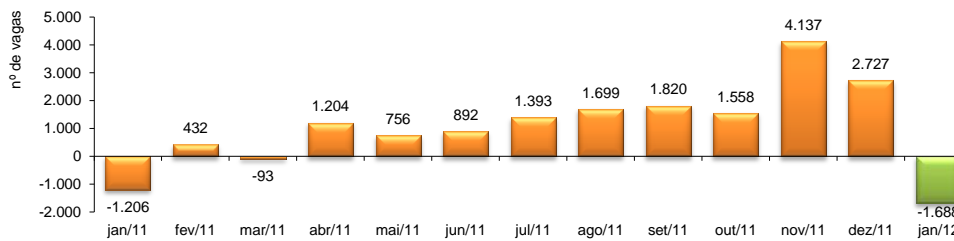
VOLUME DE VENDAS DO COMÉRCIO VAREJISTA* - IBGE



* Série mensal com ajuste sazonal.

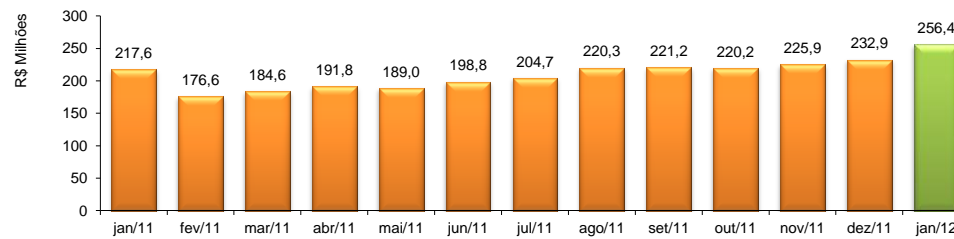
dez/2011 / dez/2010	4,20%
dez/2011 / nov/2011	1,13%
Acumulado no Ano	7,95%
Últimos 12 meses	7,95%

EMPREGOS GERADOS NO COMÉRCIO - CAGED



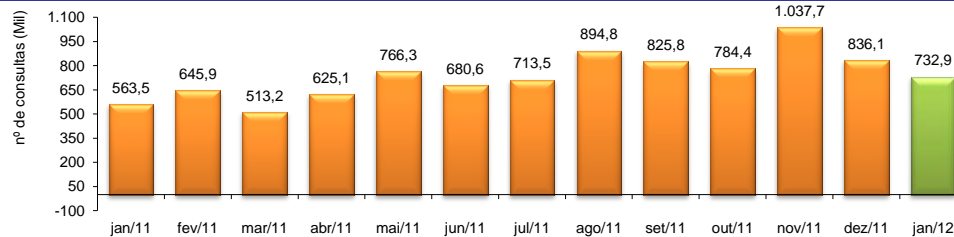
jan/2012 / jan/2011	-39,97%
jan/2012 / dez/2011	-161,90%
Acumulado no Ano	-39,97%
Últimos 12 meses	-14,66%

ICMS DO COMÉRCIO - SEFAZ



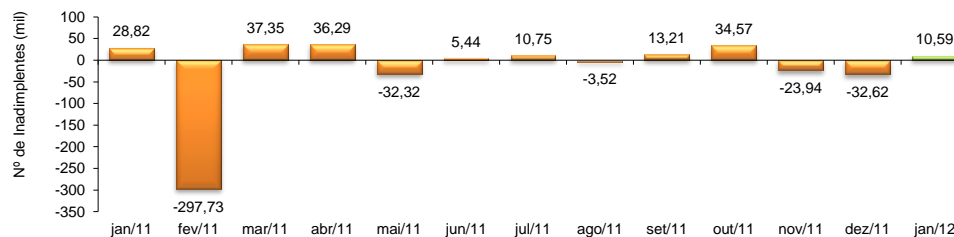
jan/2012 / jan/2011	17,84%
jan/2012 / dez/2011	10,11%
Acumulado no Ano	17,84%
Últimos 12 meses	14,33%

CONSULTAS AO SPC/FORTALEZA - CDL



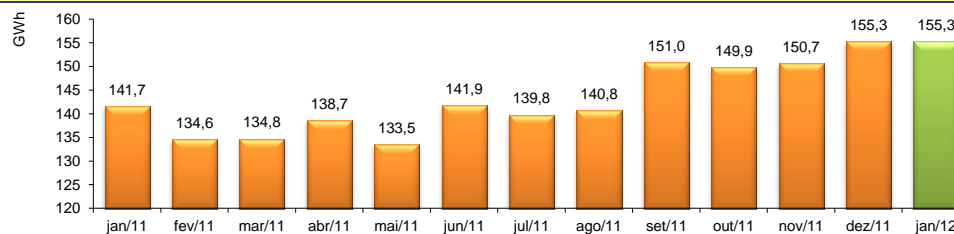
jan/2012 / jan/2011	30,05%
out/2009 / dez/2011	-12,34%
Acumulado no Ano	30,05%
Últimos 12 meses	28,70%

FLUXO DE INADIMPLENTES CADASTRADOS NO SPC/FORTALEZA - CDL



jan/2012 / jan/2011	-63,25%
jan/2012 / dez/2011	132,47%
Acumulado no Ano	-63,25%
Últimos 12 meses	-210,67%

CONSUMO DE ENERGIA NO COMÉRCIO - COELCE



jan/2012 / jan/2011	9,57%
jan/2012 / dez/2011	-0,03%
Acumulado no Ano	9,57%
Últimos 12 meses	2,18%