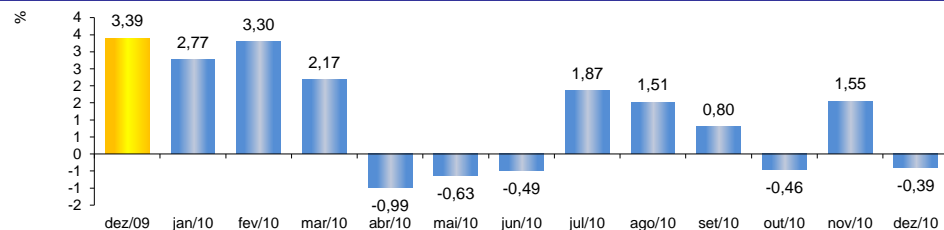


RADAR DO COMÉRCIO

Fevereiro/2011

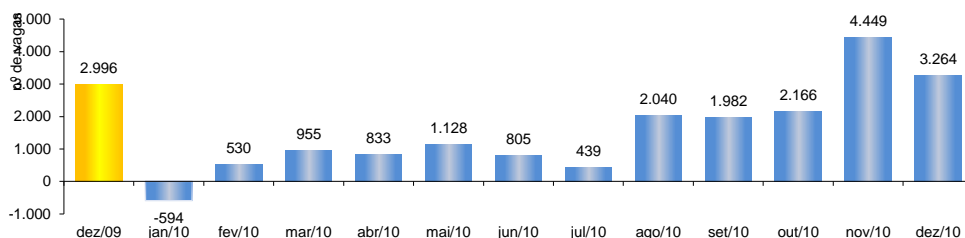
VOLUME DE VENDAS DO COMÉRCIO VAREJISTA* - IBGE



* Série mensal com ajuste sazonal.

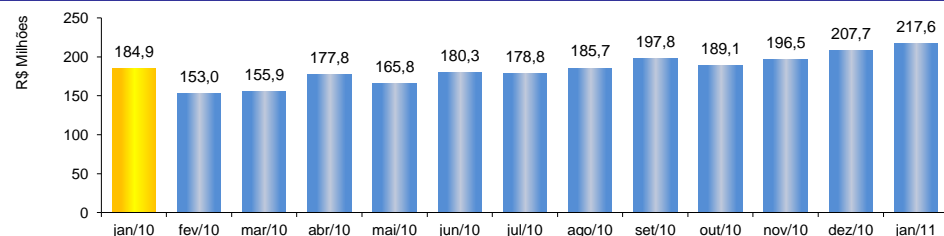
dez/2010 / dez/2009	11,22%
dez/2010 / nov/2010	-0,39%
Acumulado no Ano	13,99%
Últimos 12 meses	13,99%

EMPREGOS GERADOS NO COMÉRCIO - CAGED



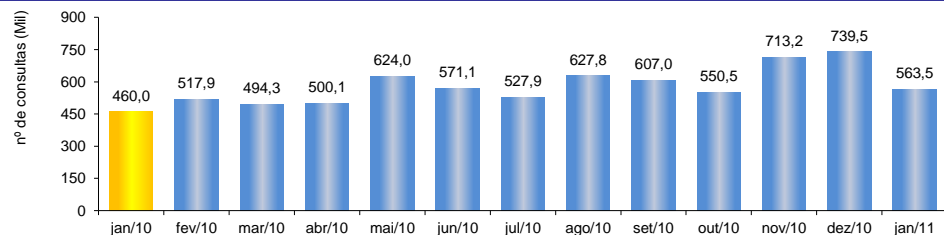
dez/2010 / dez/2009	8,95%
dez/2010 / nov/2010	-26,64%
Acumulado no Ano	43,30%
Últimos 12 meses	43,30%

ICMS DO COMÉRCIO - SEFAZ



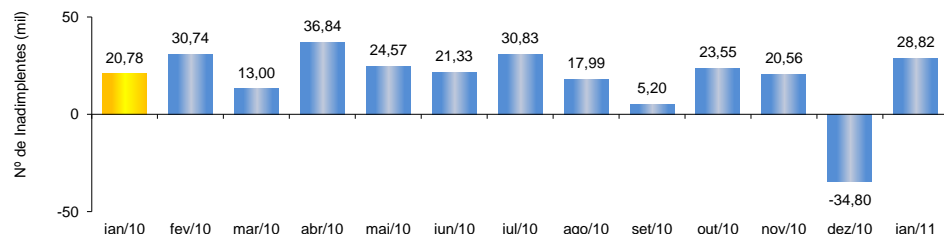
jan/2011 / jan/2010	17,69%
jan/2011 / dez/2010	4,75%
Acumulado no Ano	17,69%
Últimos 12 meses	21,24%

CONSULTAS AO SPC/FORTALEZA - CDL



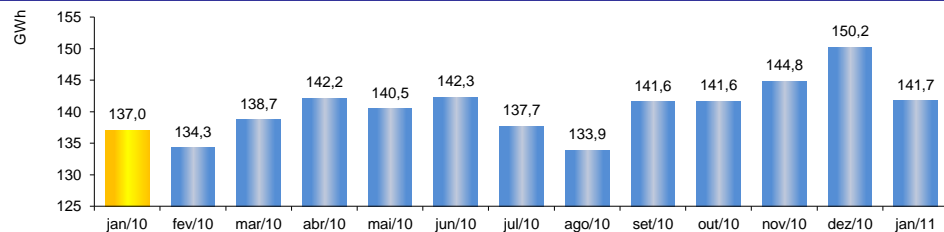
jan/2011 / jan/2010	22,50%
out/2009 / dez/2010	-23,80%
Acumulado no Ano	22,50%
Últimos 12 meses	18,21%

FLUXO DE INADIMPLENTES CADASTRADOS NO SPC/FORTALEZA - CDL



jan/2011 / jan/2010	38,68%
jan/2011 / dez/2010	182,82%
Acumulado no Ano	38,68%
Últimos 12 meses	-5,56%

CONSUMO DE ENERGIA NO COMÉRCIO - COELCE



jan/2011 / jan/2010	3,43%
jan/2011 / dez/2010	-5,64%
Acumulado no Ano	3,43%
Últimos 12 meses	11,22%