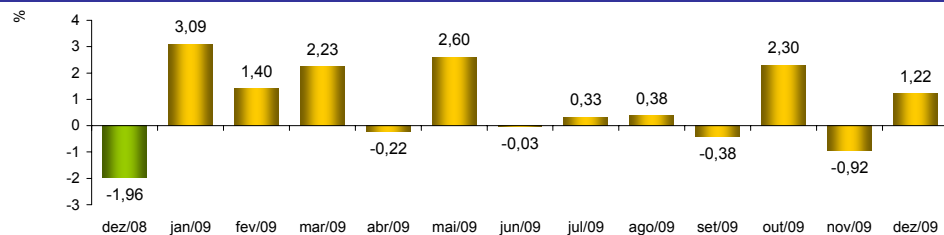


## RADAR DO COMÉRCIO

Fevereiro/2010

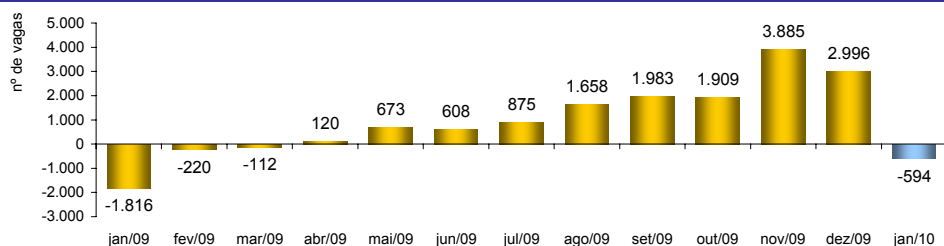
### VOLUME DE VENDAS DO COMÉRCIO VAREJISTA\* - IBGE



\* Série mensal com ajuste sazonal.

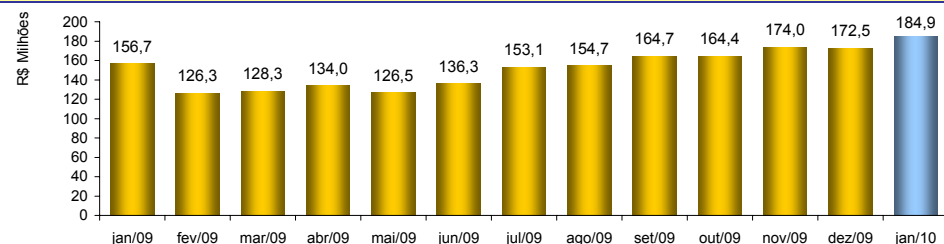
dez/2009 / dez/2008	13,04%
dez/2009 / nov/2009	1,22%
Acumulado no Ano	9,52%
Últimos 12 meses	9,52%

### EMPREGOS GERADOS NO COMÉRCIO - CAGED



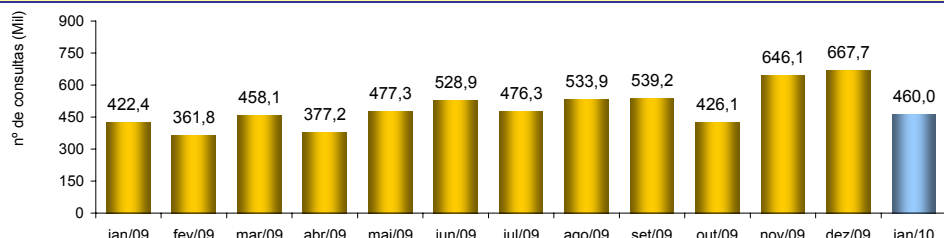
jan/2010 / jan/2009	67,29%
jan/2010 / dez/2009	-119,83%
Acumulado no Ano	67,29%
Últimos 12 meses	24,22%

### ICMS DO COMÉRCIO - SEFAZ



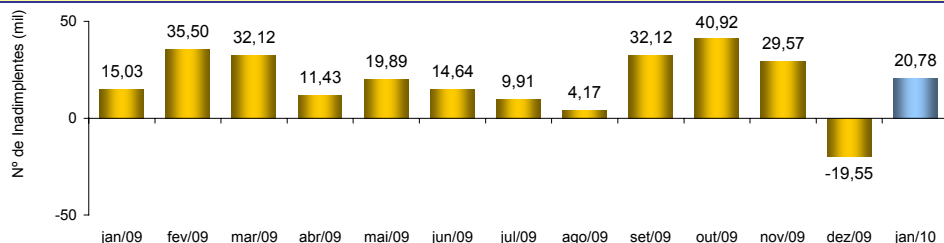
jan/2010 / jan/2009	18,03%
jan/2010 / dez/2009	7,18%
Acumulado no Ano	18,03%
Últimos 12 meses	13,77%

### CONSULTAS AO SPC/FORTALEZA - CDL



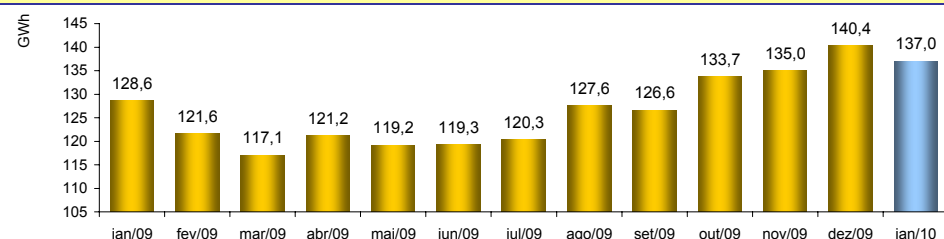
jan/2010 / jan/2009	8,91%
out/2009 / dez/2009	-31,10%
Acumulado no Ano	8,91%
Últimos 12 meses	6,71%

### FLUXO DE INADIMPLENTES CADASTRADOS NO SPC/FORTALEZA - CDL



jan/2010 / jan/2009	38,27%
jan/2010 / dez/2009	206,34%
Acumulado no Ano	38,27%
Últimos 12 meses	289,28%

### CONSUMO DE ENERGIA NO COMÉRCIO - COELCE



jan/2010 / jan/2009	6,53%
jan/2010 / dez/2009	-2,39%
Acumulado no Ano	6,53%
Últimos 12 meses	5,89%