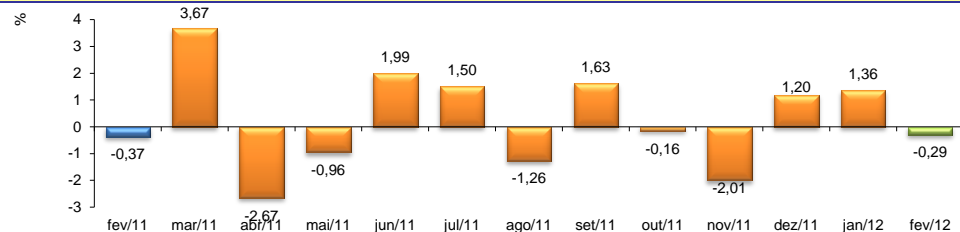


## RADAR DO COMÉRCIO

**Abril/2012**

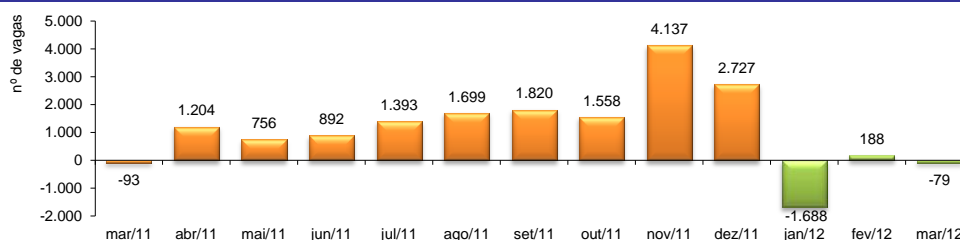
### VOLUME DE VENDAS DO COMÉRCIO VAREJISTA\* - IBGE



\* Série mensal com ajuste sazonal.

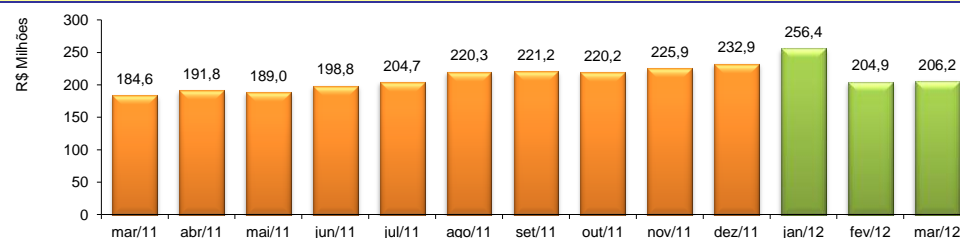
fev/2012 / fev/2011	4,94%
fev/2012 / jan/2012	-0,29%
<b>Acumulado no Ano</b>	<b>4,53%</b>
<b>Últimos 12 meses</b>	<b>6,78%</b>

### EMPREGOS GERADOS NO COMÉRCIO - CAGED



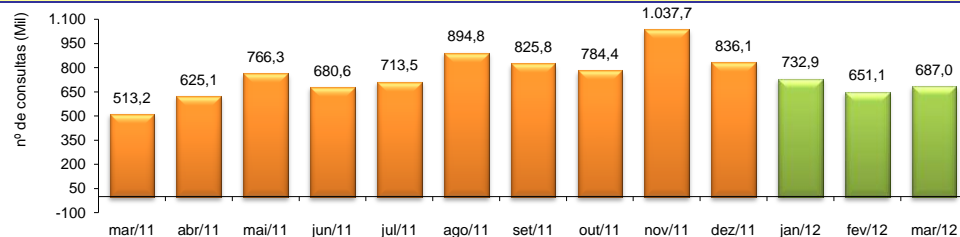
mar/2012 / mar/2011	15,05%
mar/2012 / fev/2012	-142,02%
<b>Acumulado no Ano</b>	<b>-82,12%</b>
<b>Últimos 12 meses</b>	<b>-10,05%</b>

### ICMS DO COMÉRCIO - SEFAZ



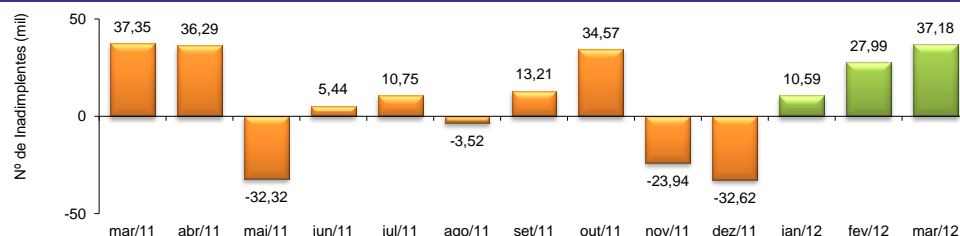
mar/2012 / mar/2011	11,74%
mar/2012 / fev/2012	0,65%
<b>Acumulado no Ano</b>	<b>15,34%</b>
<b>Últimos 12 meses</b>	<b>13,90%</b>

### CONSULTAS AO SPC/FORTALEZA - CDL



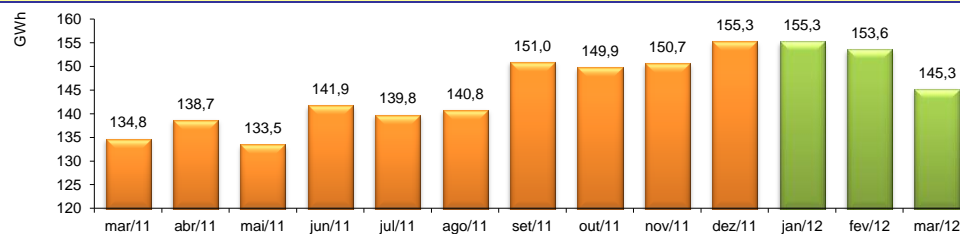
mar/2012 / mar/2011	33,88%
out/2009 / fev/2012	5,53%
<b>Acumulado no Ano</b>	<b>20,22%</b>
<b>Últimos 12 meses</b>	<b>28,56%</b>

### FLUXO DE INADIMPLENTES CADASTRADOS NO SPC/FORTALEZA - CDL



mar/2012 / mar/2011	-0,44%
mar/2012 / fev/2012	32,86%
<b>Acumulado no Ano</b>	<b>132,72%</b>
<b>Últimos 12 meses</b>	<b>197,78%</b>

### CONSUMO DE ENERGIA NO COMÉRCIO - COELCE



mar/2012 / mar/2011	7,82%
mar/2012 / fev/2012	-5,42%
<b>Acumulado no Ano</b>	<b>10,49%</b>
<b>Últimos 12 meses</b>	<b>4,16%</b>