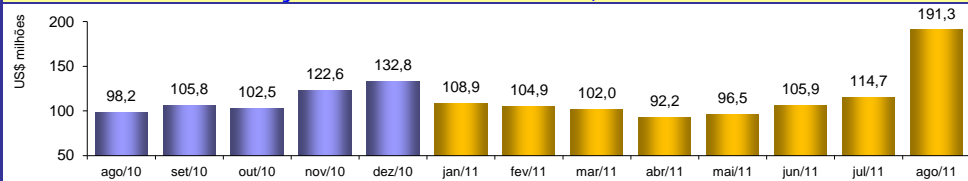


RADAR DO COMÉRCIO EXTERIOR

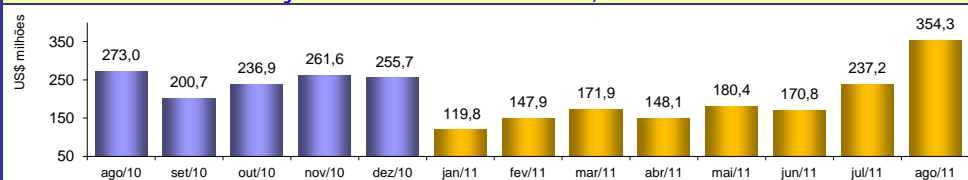
Setembro/2011

VALOR DAS EXPORTAÇÕES CEARENSES - SECEX/MDIC



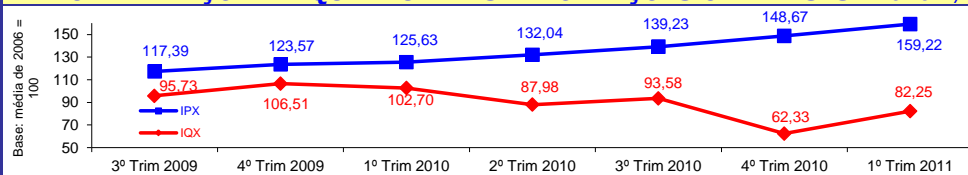
ago/2011 / ago/2010	94,67%
ago/2011 / jul/2011	66,71%
Acumulado no Ano	13,70%
Últimos 12 meses	13,54%

VALOR DAS IMPORTAÇÕES CEARENSES - SECEX/MDIC



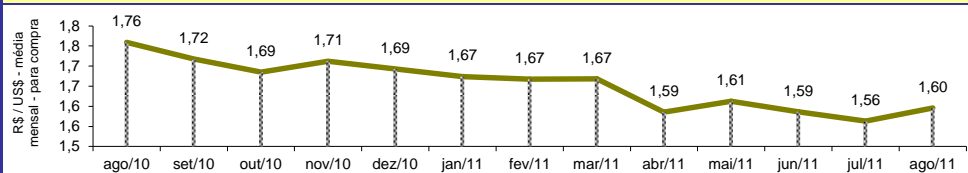
ago/2011 / ago/2010	29,81%
ago/2011 / jul/2011	49,40%
Acumulado no Ano	26,13%
Últimos 12 meses	55,33%

ÍNDICE DE PREÇO E DE QUANTUM DAS EXPORTAÇÕES CEARENSES - FUNCEX/MDIC



IPX 1º Trim 2011 / 1º Trim 2010	26,74%
IPX 1º Trim 2011 / 4º Trim 2010	7,10%
IQX 1º Trim 2011 / 1º Trim 2010	-19,91%
IQX 1º Trim 2011 / 4º Trim 2010	31,96%

TAXA DE CÂMBIO COMERCIAL - IPEADATA

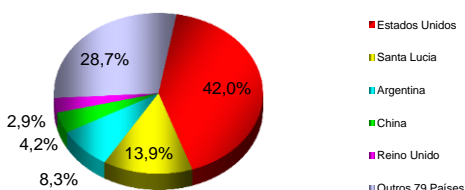


ago/2011 / ago/2010	-9,24%
ago/2011 / jul/2011	2,12%
Variação em 2011	-9,45%

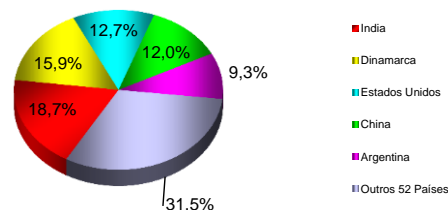
PRINCIPAIS DESTINOS DAS EXPORTAÇÕES E ORIGENS DAS IMPORTAÇÕES - SECEX/MDIC

ago/2011

Principais Destinos das Exportações



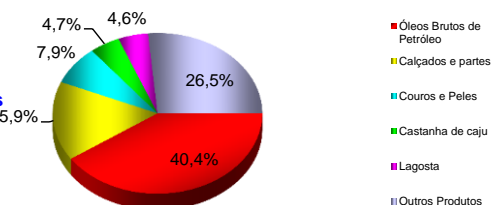
Principais Origens das Importações



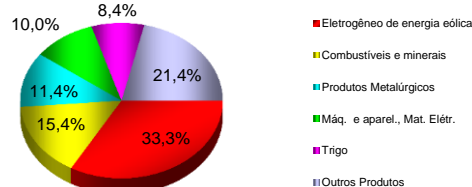
PRINCIPAIS PRODUTOS EXPORTADOS E IMPORTADOS - SECEX/MDIC

ago/2011

Principais Produtos Exportados



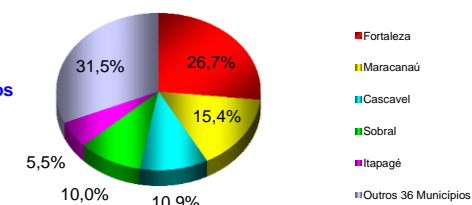
Principais Produtos Importados



PRINCIPAIS MUNICÍPIOS EXPORTADORES E IMPORTADORES - SECEX/MDIC

Acum. jan a ago/2011

Principais Municípios Exportadores



Principais Municípios Importadores

