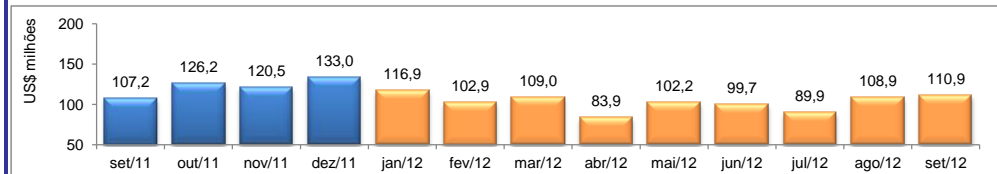


## RADAR DO COMÉRCIO EXTERIOR

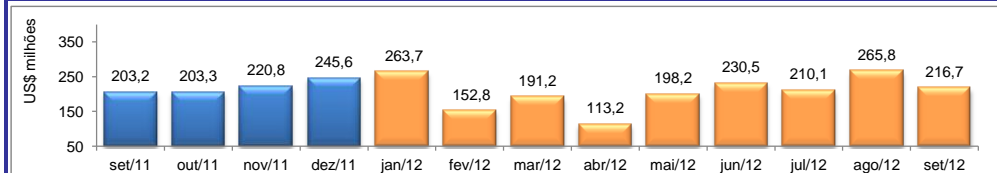
OUTUBRO/2012

### VALOR DAS EXPORTAÇÕES CEARENSES - SECEX/MDIC



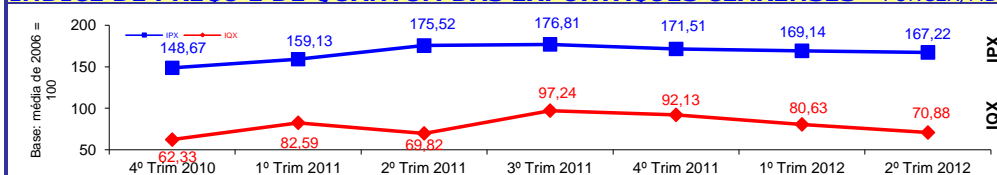
set/2012 / set/2011	3,41%
set/2012 / ago/2012	1,78%
Acumulado no Ano	-9,70%
Últimos 12 meses	-5,60%

### VALOR DAS IMPORTAÇÕES CEARENSES - SECEX/MDIC



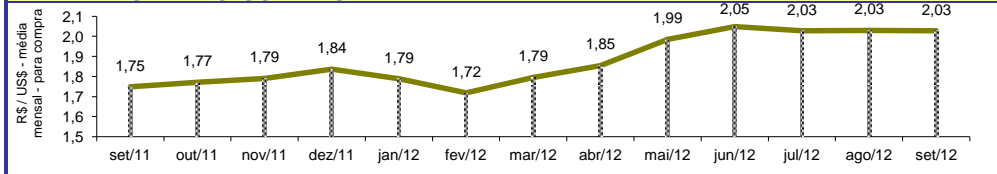
set/2012 / set/2011	6,65%
set/2012 / ago/2012	-18,48%
Acumulado no Ano	6,26%
Últimos 12 meses	0,90%

### ÍNDICE DE PREÇO E DE QUANTUM DAS EXPORTAÇÕES CEARENSES - FUNCEX/MDIC



1º Trim 2012 / 1º Trim 2011	6,29%
1º Trim 2012 / 4º Trim 2011	-1,38%
1º Trim 2012 / 1º Trim 2011	-2,37%
1º Trim 2012 / 4º Trim 2011	-12,48%

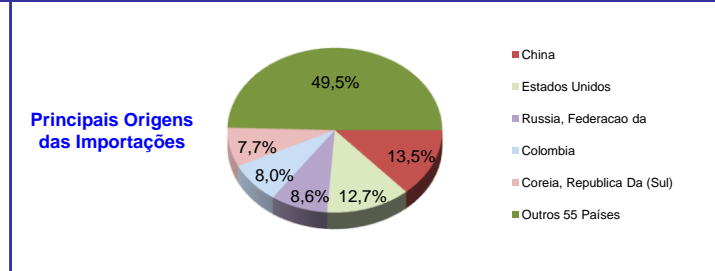
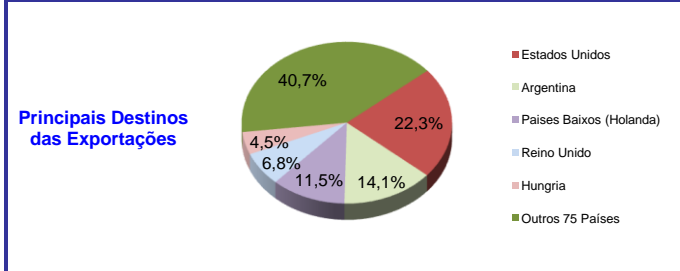
### TAXA DE CÂMBIO COMERCIAL - IPEADATA



set/2012 / set/2011	15,92%
set/2012 / ago/2012	-0,07%
Varição em 2012	17,49%

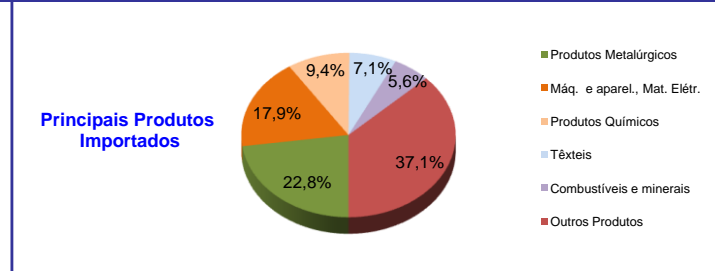
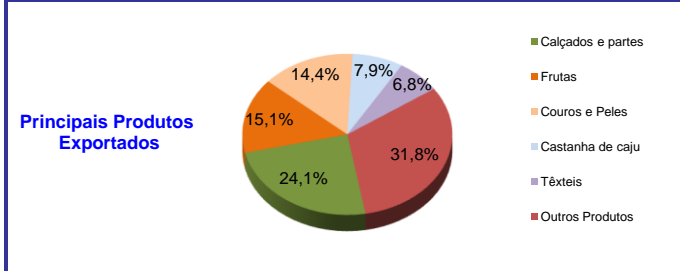
### PRINCIPAIS DESTINOS DAS EXPORTAÇÕES E ORIGENS DAS IMPORTAÇÕES - SECEX/MDIC

set/2012



### PRINCIPAIS PRODUTOS EXPORTADOS E IMPORTADOS - SECEX/MDIC

set/2012



### PRINCIPAIS MUNICÍPIOS EXPORTADORES E IMPORTADORES - SECEX/MDIC

Acum. jan a set/2012

