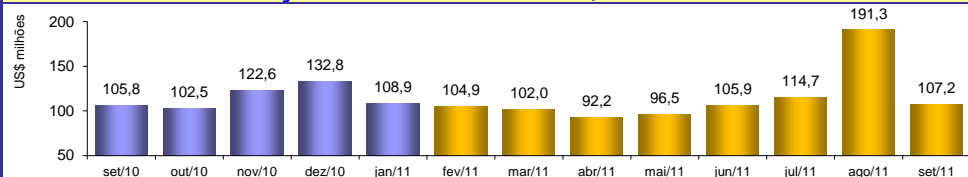


RADAR DO COMÉRCIO EXTERIOR

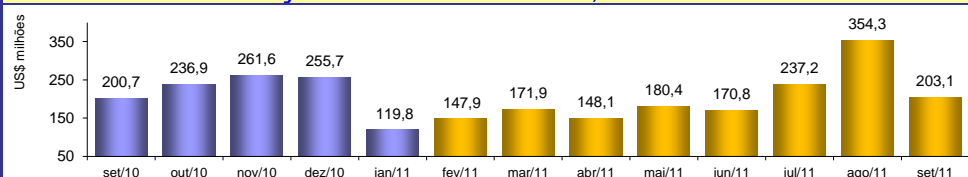
Outubro/2011

VALOR DAS EXPORTAÇÕES CEARENSES - SECEX/MDIC



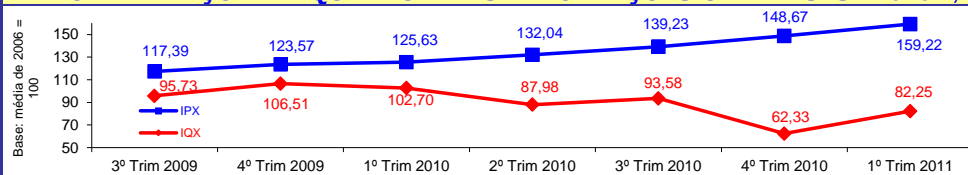
set/2011 / set/2010	1,32%
set/2011 / ago/2011	-43,95%
Acumulado no Ano	12,27%
Últimos 12 meses	12,50%

VALOR DAS IMPORTAÇÕES CEARENSES - SECEX/MDIC



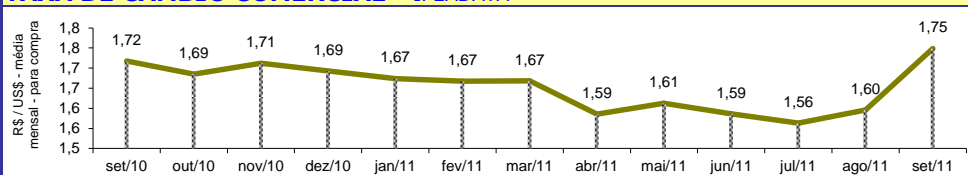
set/2011 / set/2010	1,19%
set/2011 / ago/2011	-42,67%
Acumulado no Ano	22,59%
Últimos 12 meses	45,14%

ÍNDICE DE PREÇO E DE QUANTUM DAS EXPORTAÇÕES CEARENSES - FUNCEX/MDIC



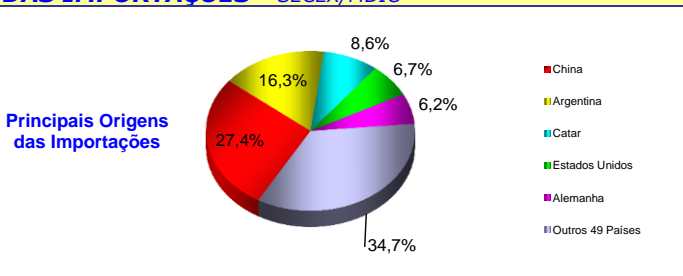
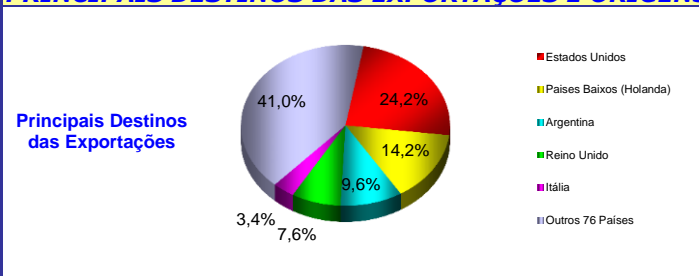
IPX 1º Trim 2011 / 1º Trim 2010	26,74%
IPX 1º Trim 2011 / 4º Trim 2010	7,10%
IQX 1º Trim 2011 / 1º Trim 2010	-19,91%
IQX 1º Trim 2011 / 4º Trim 2010	31,96%

TAXA DE CÂMBIO COMERCIAL - IPEADATA

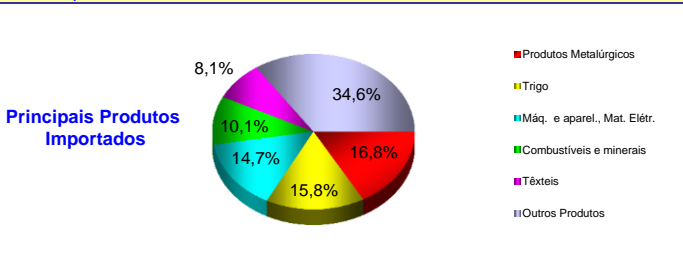
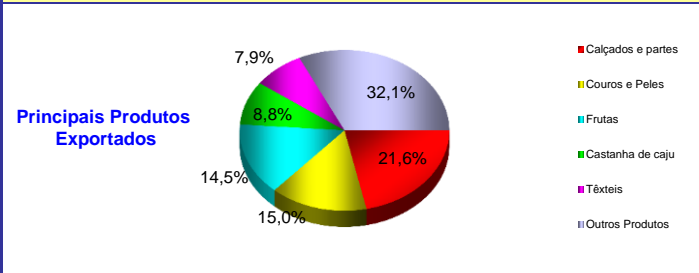


set/2011 / set/2010	1,81%
set/2011 / ago/2011	9,57%
Variação em 2011	-8,24%

PRINCIPAIS DESTINOS DAS EXPORTAÇÕES E ORIGENS DAS IMPORTAÇÕES - SECEX/MDIC set/2011



PRINCIPAIS PRODUTOS EXPORTADOS E IMPORTADOS - SECEX/MDIC set/2011



PRINCIPAIS MUNICÍPIOS EXPORTADORES E IMPORTADORES - SECEX/MDIC Acum. jan a set/2011

