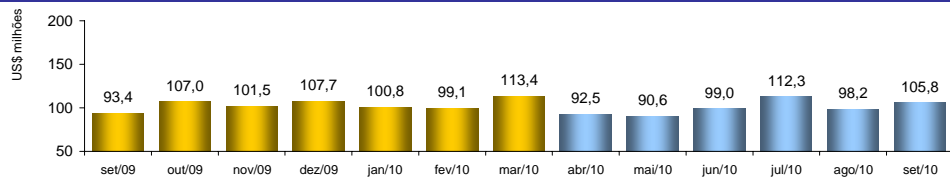


RADAR DO COMÉRCIO EXTERIOR

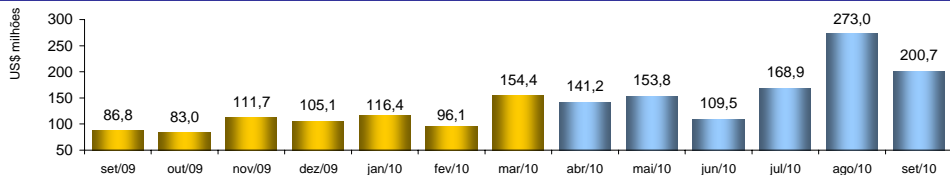
Outubro/2010

VALOR DAS EXPORTAÇÕES CEARENSES - SECEX/MDIC



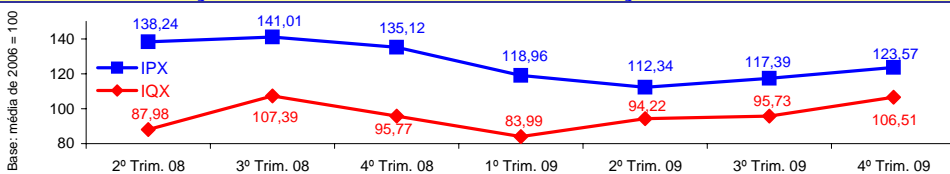
set/2010 / set/2009	13,29%
set/2010 / ago/2010	7,70%
Acumulado no Ano	19,32%
Últimos 12 meses	14,24%

VALOR DAS IMPORTAÇÕES CEARENSES - SECEX/MDIC



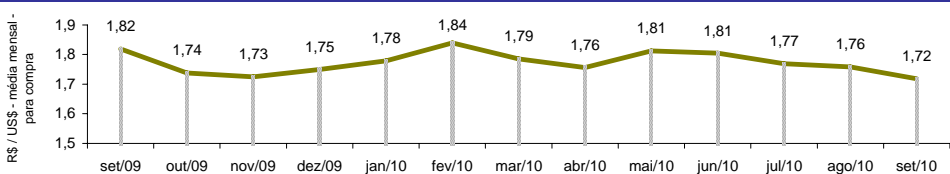
set/2010 / set/2009	131,30%
set/2010 / ago/2010	-26,46%
Acumulado no Ano	52,00%
Últimos 12 meses	29,34%

ÍNDICE DE PREÇO E DE QUANTUM DAS EXPORTAÇÕES CEARENSES - FUNCEX/MDIC



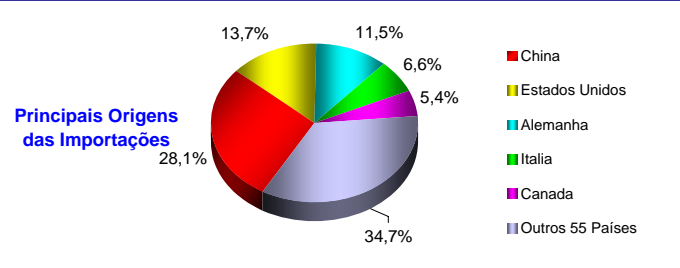
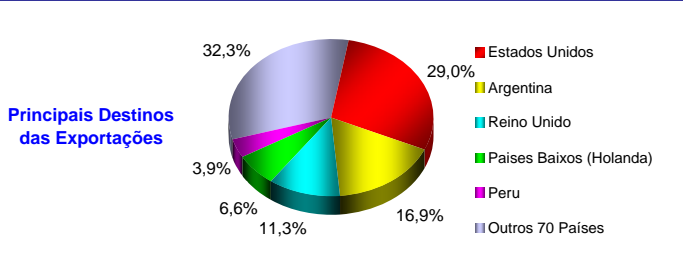
4º Trim 2009 / 4º Trim 2008	-8,55%
4º Trim 2009 / 3º Trim 2009	5,26%
4º Trim 2009 / 4º Trim 2008	11,21%
4º Trim 2009 / 3º Trim 2009	11,26%

TAXA DE CÂMBIO COMERCIAL - IPEADATA

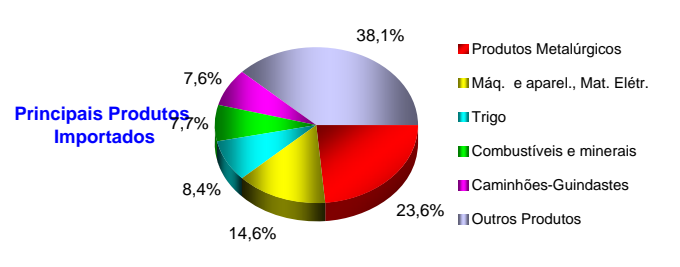
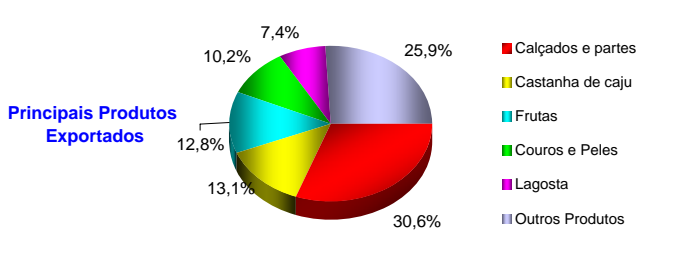


set/2010 / set/2009	-5,56%
set/2010 / ago/2010	-2,33%
Varição em 2010	-14,54%

PRINCIPAIS DESTINOS DAS EXPORTAÇÕES E ORIGENS DAS IMPORTAÇÕES - SECEX/MDIC set/2010



PRINCIPAIS PRODUTOS EXPORTADOS E IMPORTADOS - SECEX/MDIC set/2010



PRINCIPAIS MUNICÍPIOS EXPORTADORES E IMPORTADORES - SECEX/MDIC Acum. jan a set/2010

