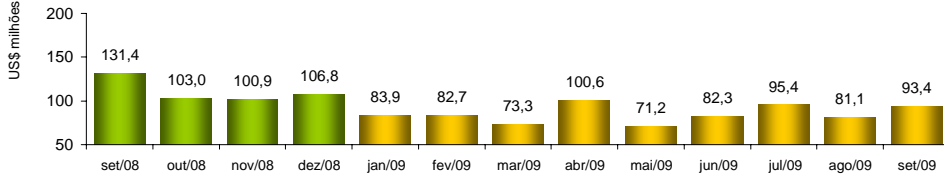


RADAR DO COMÉRCIO EXTERIOR

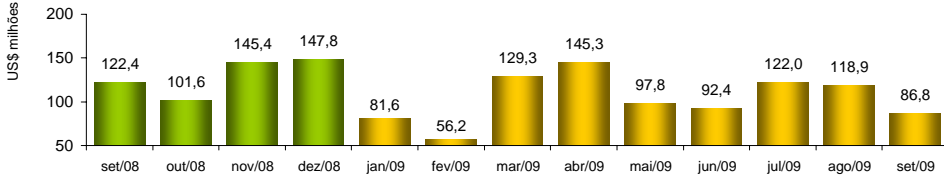
Outubro/2009

VALOR DAS EXPORTAÇÕES CEARENSES - SECEX/MDIC



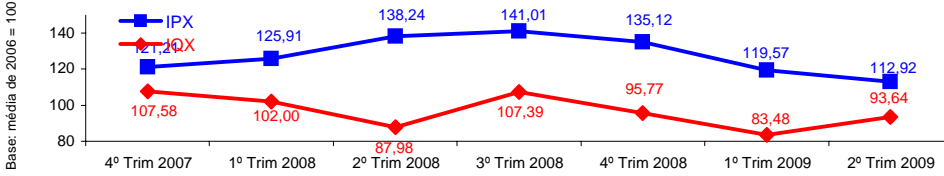
set/2009 / set/2008	-28,92%
set/2009 / ago/2009	15,16%
Acumulado no Ano	-20,76%
Últimos 12 meses	-15,86%

VALOR DAS IMPORTAÇÕES CEARENSES - SECEX/MDIC



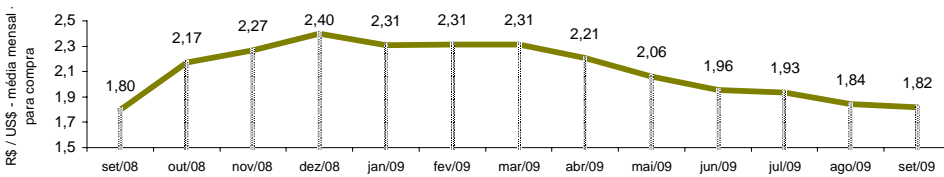
set/2009 / set/2008	-29,09%
set/2009 / ago/2009	-27,01%
Acumulado no Ano	-20,06%
Últimos 12 meses	-18,28%

ÍNDICE DE PREÇO E DE QUANTUM DAS EXPORTAÇÕES CEARENSES - FUNCEX/MDIC



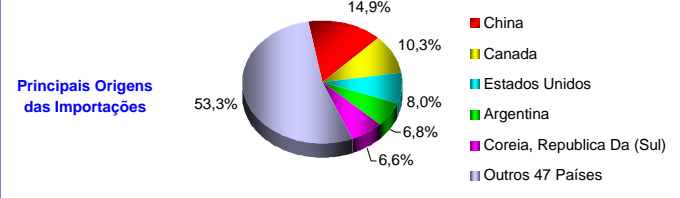
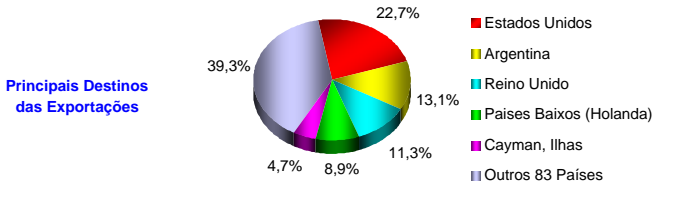
2º Trim 2009 / 2º Trim 2008	-18,32%
2º Trim 2009 / 1º Trim 2009	-5,56%
2º Trim 2009 / 2º Trim 2008	6,43%
2º Trim 2009 / 1º Trim 2009	12,17%

TAXA DE CÂMBIO COMERCIAL - IPEADATA

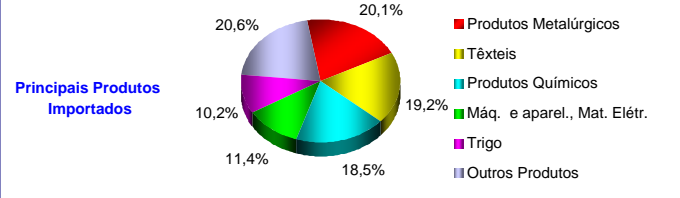
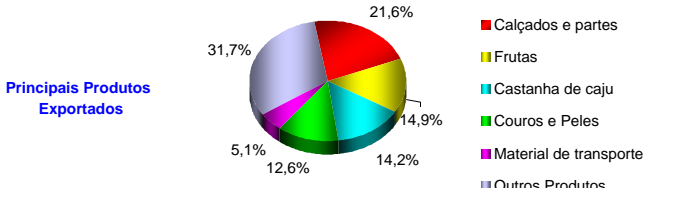


set/2009 / set/2008	1,12%
set/2009 / ago/2009	-1,38%
Varição em 2009	23,56%

PRINCIPAIS DESTINOS DAS EXPORTAÇÕES E ORIGENS DAS IMPORTAÇÕES - SECEX/MDIC set/2009



PRINCIPAIS PRODUTOS EXPORTADOS E IMPORTADOS - SECEX/MDIC set/2009



PRINCIPAIS MUNICÍPIOS EXPORTADORES E IMPORTADORES - SECEX/MDIC Acum. jan a set/2009

