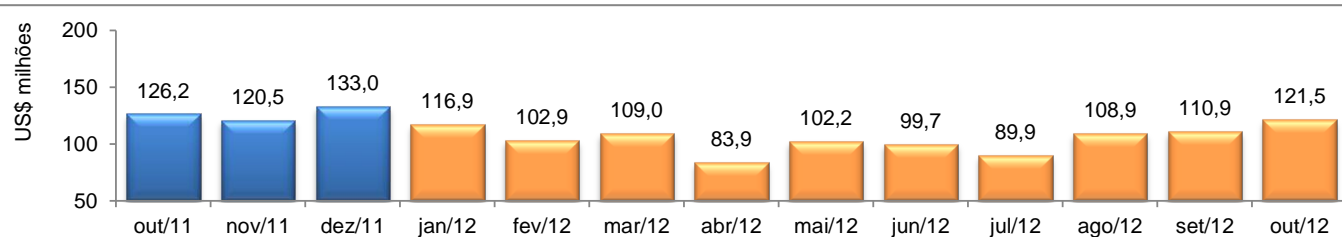


RADAR DO COMÉRCIO EXTERIOR

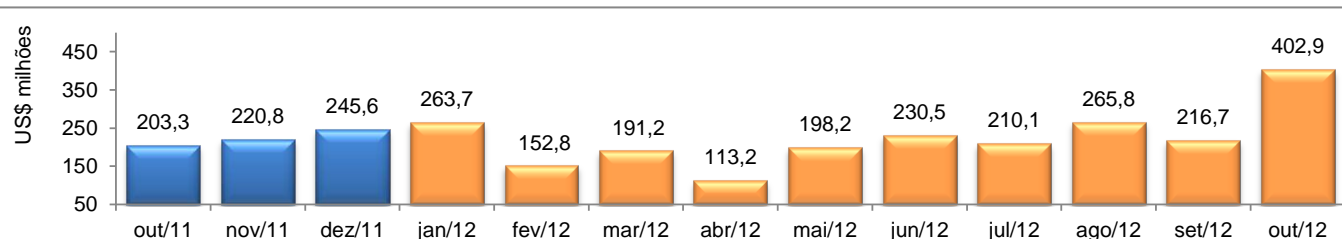
NOVEMBRO/2012

VALOR DAS EXPORTAÇÕES CEARENSES - SECEX/MDIC



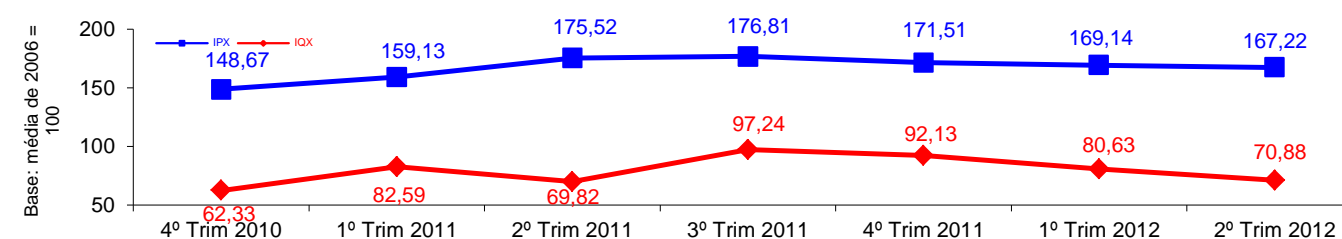
out/2012 / out/2011	-3,70%
out/2012 / set/2012	9,64%
Acumulado no Ano	-9,04%
Últimos 12 meses	-7,53%

VALOR DAS IMPORTAÇÕES CEARENSES - SECEX/MDIC



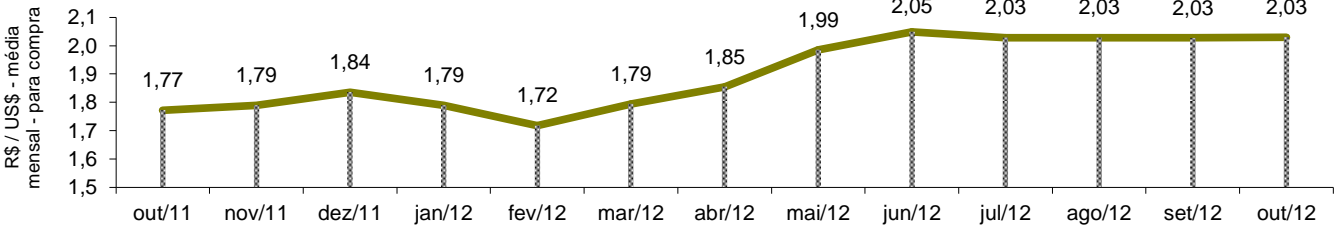
out/2012 / out/2011	98,16%
out/2012 / set/2012	85,95%
Acumulado no Ano	15,91%
Últimos 12 meses	10,42%

ÍNDICE DE PREÇO E DE QUANTUM DAS EXPORTAÇÕES CEARENSES - FUNCEX/MDIC



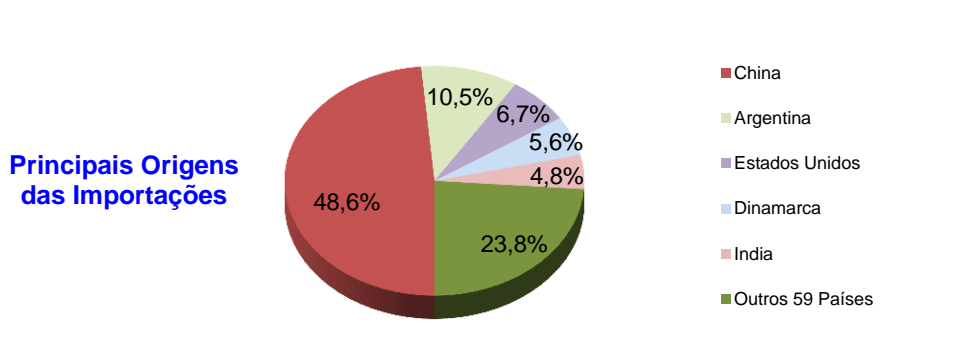
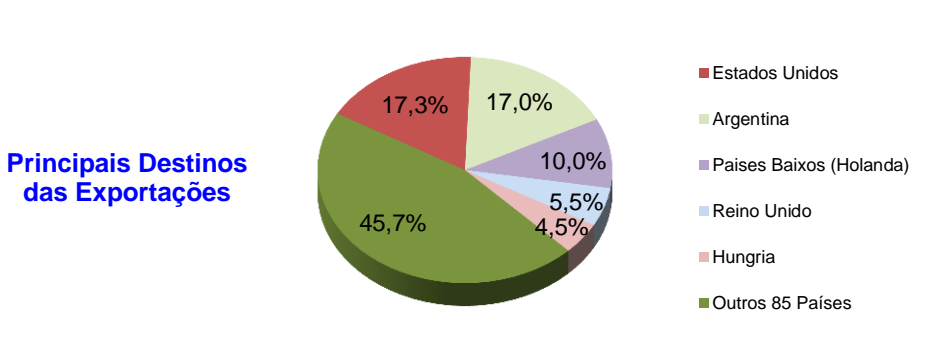
1º Trim 2012 / 1º Trim 2011	6,29%
1º Trim 2012 / 4º Trim 2011	-1,38%
1º Trim 2012 / 1º Trim 2011	-2,37%
1º Trim 2012 / 4º Trim 2011	-12,48%

TAXA DE CÂMBIO COMERCIAL - IPEADATA

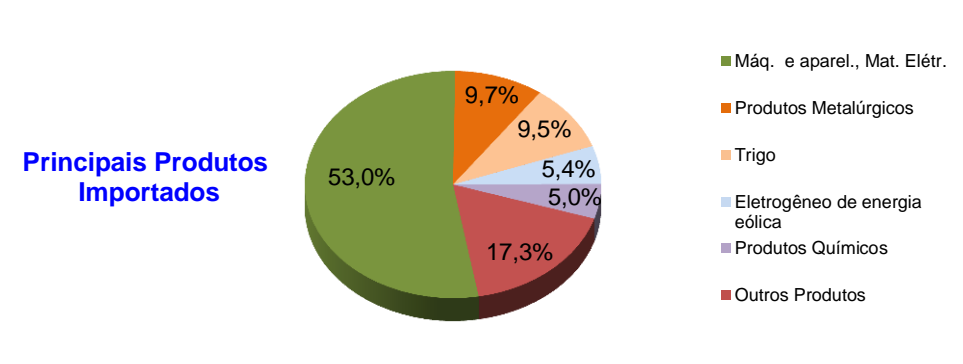
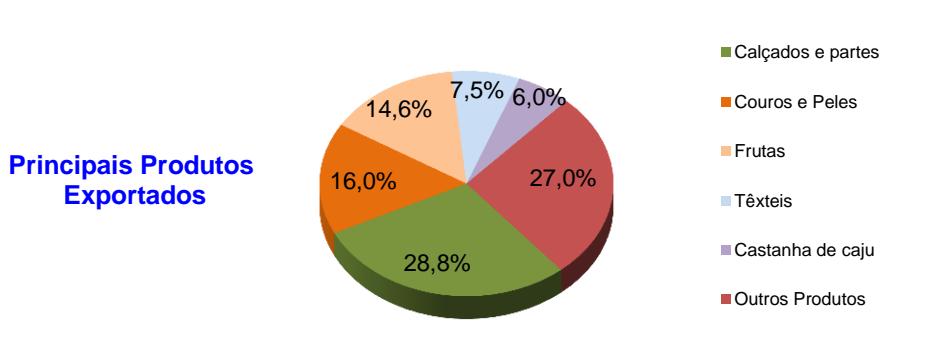


out/2012 / out/2011	14,53%
out/2012 / set/2012	0,09%
Varição em 2012	17,17%

PRINCIPAIS DESTINOS DAS EXPORTAÇÕES E ORIGENS DAS IMPORTAÇÕES - SECEX/MDIC



PRINCIPAIS PRODUTOS EXPORTADOS E IMPORTADOS - SECEX/MDIC



PRINCIPAIS MUNICÍPIOS EXPORTADORES E IMPORTADORES - SECEX/MDIC

