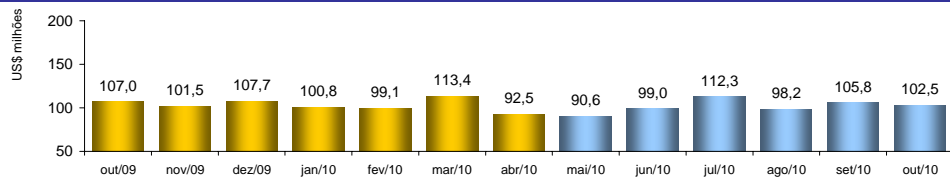


RADAR DO COMÉRCIO EXTERIOR

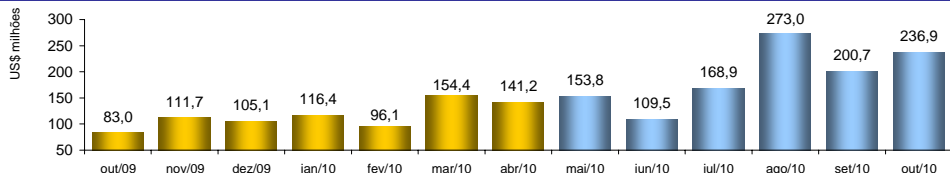
Novembro/2010

VALOR DAS EXPORTAÇÕES CEARENSES - SECEX/MDIC



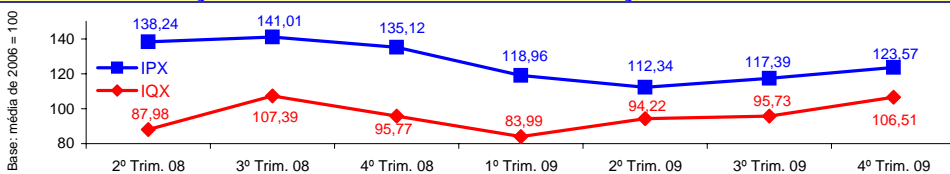
out/2010 / out/2009	-4,23%
out/2010 / set/2010	-3,17%
Acumulado no Ano	16,43%
Últimos 12 meses	13,40%

VALOR DAS IMPORTAÇÕES CEARENSES - SECEX/MDIC



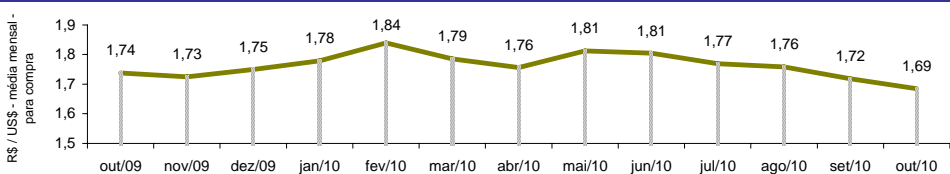
out/2010 / out/2009	185,38%
out/2010 / set/2010	18,03%
Acumulado no Ano	62,93%
Últimos 12 meses	42,96%

ÍNDICE DE PREÇO E DE QUANTUM DAS EXPORTAÇÕES CEARENSES - FUNCEX/MDIC



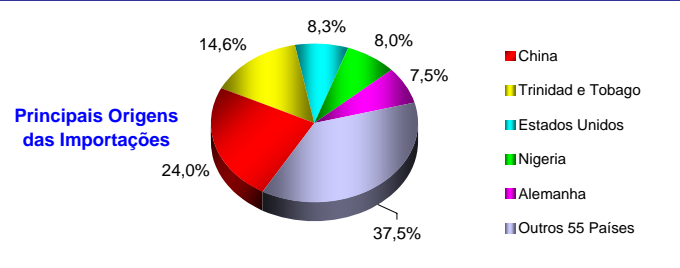
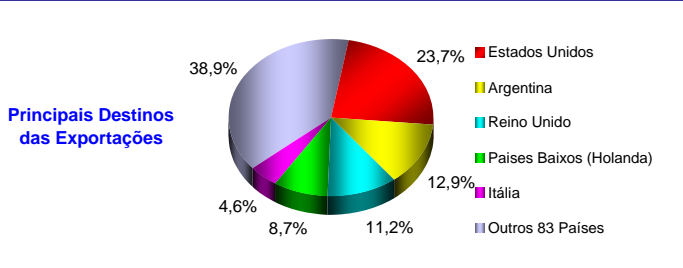
4º Trim 2009 / 4º Trim 2008	-8,55%
4º Trim 2009 / 3º Trim 2009	5,26%
4º Trim 2009 / 4º Trim 2008	11,21%
4º Trim 2009 / 3º Trim 2009	11,26%

TAXA DE CÂMBIO COMERCIAL - IPEADATA

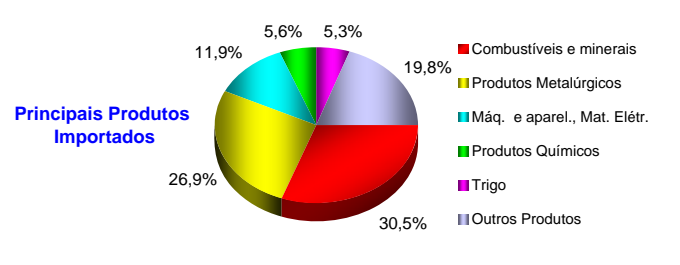
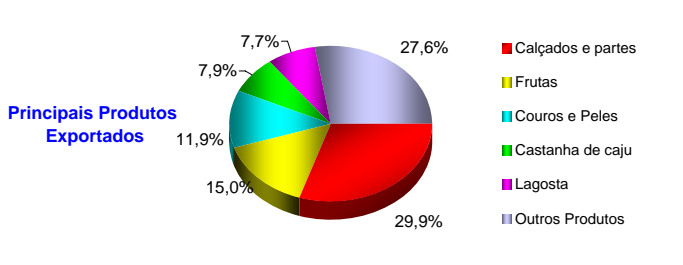


out/2010 / out/2009	-3,02%
out/2010 / set/2010	-1,90%
Varição em 2010	-13,56%

PRINCIPAIS DESTINOS DAS EXPORTAÇÕES E ORIGENS DAS IMPORTAÇÕES - SECEX/MDIC out/2010



PRINCIPAIS PRODUTOS EXPORTADOS E IMPORTADOS - SECEX/MDIC out/2010



PRINCIPAIS MUNICÍPIOS EXPORTADORES E IMPORTADORES - SECEX/MDIC Acum. jan a out/2010

