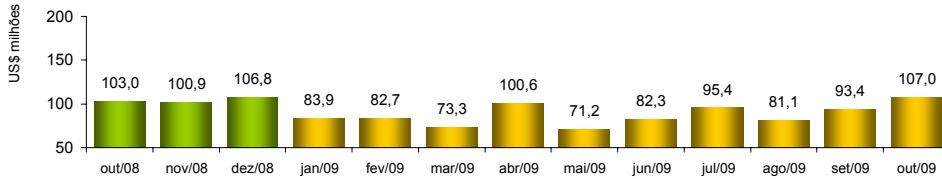


## RADAR DO COMÉRCIO EXTERIOR

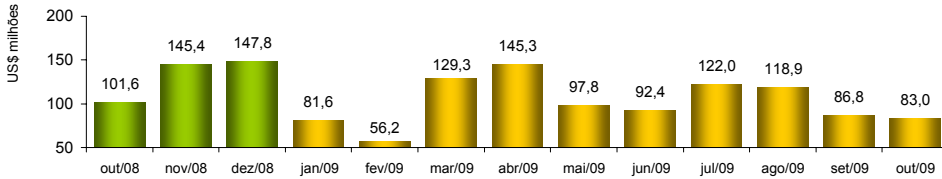
Novembro/2009

### VALOR DAS EXPORTAÇÕES CEARENSES - SECEX/MDIC



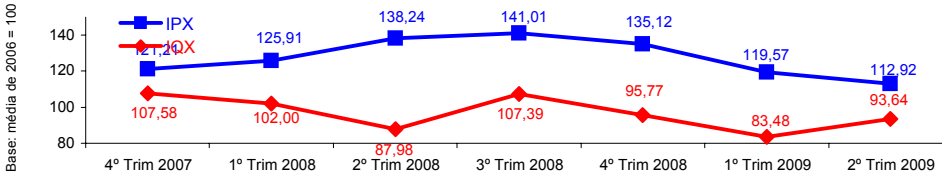
out/2009 / out/2008	3,86%
out/2009 / set/2009	14,54%
<b>Acumulado no Ano</b>	<b>-18,38%</b>
<b>Últimos 12 meses</b>	<b>-14,93%</b>

### VALOR DAS IMPORTAÇÕES CEARENSES - SECEX/MDIC



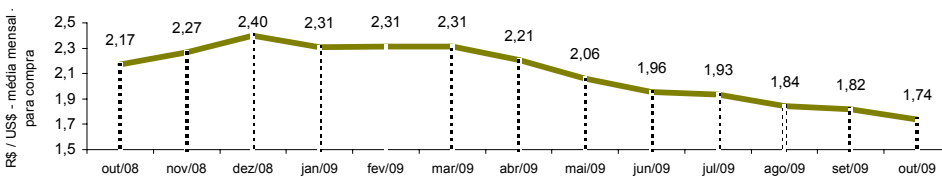
out/2009 / out/2008	-18,30%
out/2009 / set/2009	-4,34%
<b>Acumulado no Ano</b>	<b>-19,92%</b>
<b>Últimos 12 meses</b>	<b>-14,33%</b>

### ÍNDICE DE PREÇO E DE QUANTUM DAS EXPORTAÇÕES CEARENSES - FUNCEX/MDIC



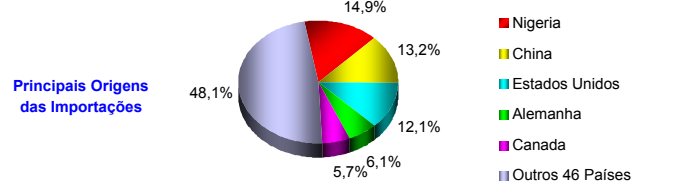
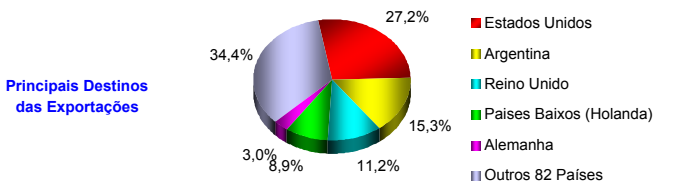
2º Trim 2009 / 2º Trim 2008	-18,32%
2º Trim 2009 / 1º Trim 2009	-5,56%
2º Trim 2009 / 2º Trim 2008	6,43%
2º Trim 2009 / 1º Trim 2009	12,17%

### TAXA DE CÂMBIO COMERCIAL - IPEADATA

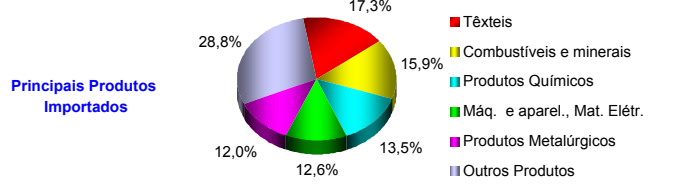
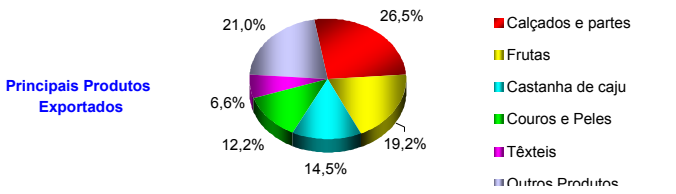


out/2009 / out/2008	-20,00%
out/2009 / set/2009	-4,47%
<b>Varição em 2009</b>	<b>18,10%</b>

### PRINCIPAIS DESTINOS DAS EXPORTAÇÕES E ORIGENS DAS IMPORTAÇÕES - SECEX/MDIC out/2009



### PRINCIPAIS PRODUTOS EXPORTADOS E IMPORTADOS - SECEX/MDIC out/2009



### PRINCIPAIS MUNICÍPIOS EXPORTADORES E IMPORTADORES - SECEX/MDIC Acum. jan a out/2009

