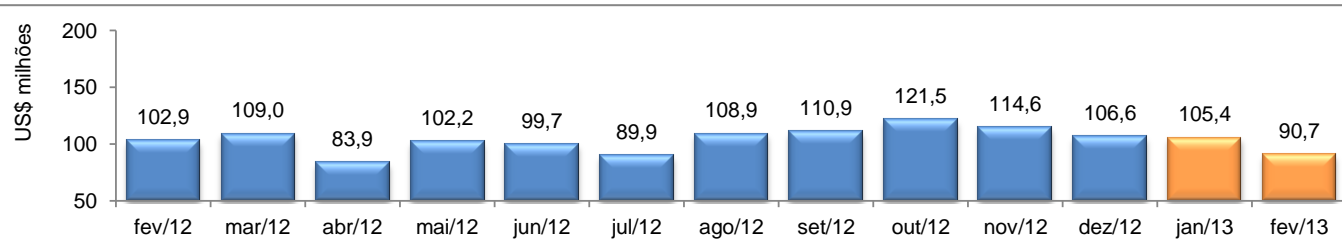


RADAR DO COMÉRCIO EXTERIOR

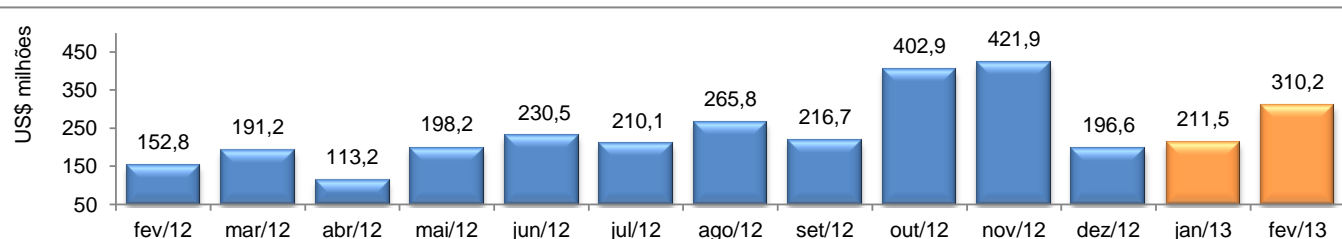
MARÇO/2013

VALOR DAS EXPORTAÇÕES CEARENSES - SECEX/MDIC



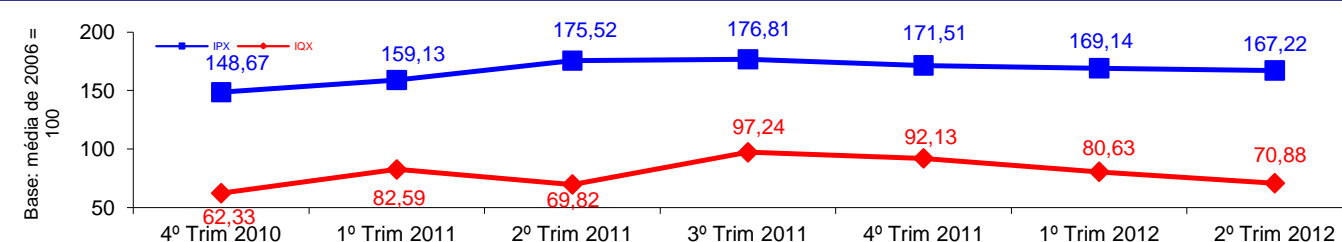
fev/2013 / fev/2012	-11,84%
fev/2013 / jan/2013	-13,90%
Acumulado no Ano	-10,78%
Últimos 12 meses	-11,78%

VALOR DAS IMPORTAÇÕES CEARENSES - SECEX/MDIC



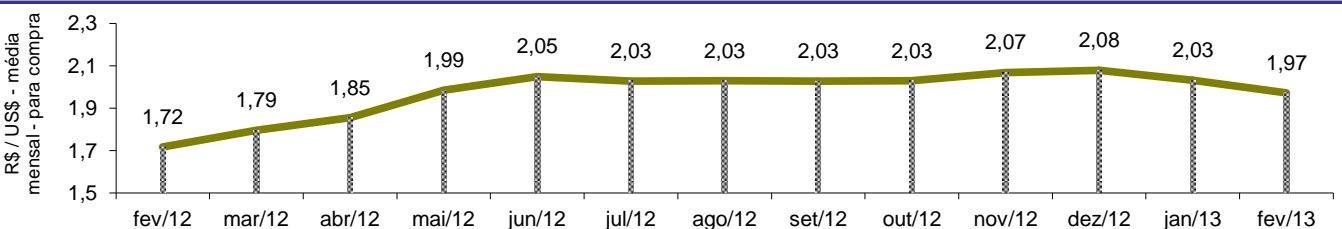
fev/2013 / fev/2012	103,00%
fev/2013 / jan/2013	46,66%
Acumulado no Ano	25,26%
Últimos 12 meses	16,33%

ÍNDICE DE PREÇO E DE QUANTUM DAS EXPORTAÇÕES CEARENSES - FUNCEX/MDIC



1º Trim 2012 / 1º Trim 2011	6,29%
1º Trim 2012 / 4º Trim 2011	-1,38%
1º Trim 2012 / 1º Trim 2011	-2,37%
1º Trim 2012 / 4º Trim 2011	-12,48%

TAXA DE CÂMBIO COMERCIAL - IPEADATA

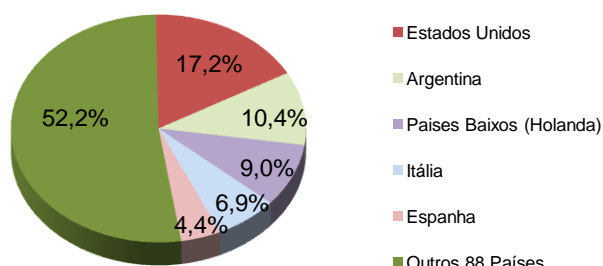


fev/2013 / fev/2012	14,84%
fev/2013 / jan/2013	-2,85%
Varição em 2013	14,16%

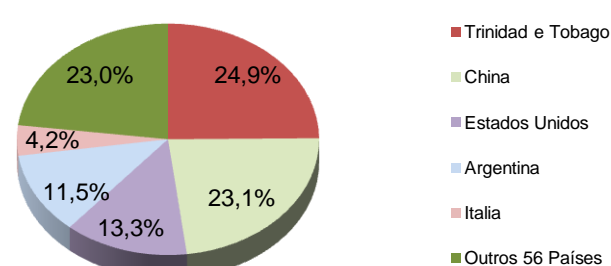
PRINCIPAIS DESTINOS DAS EXPORTAÇÕES E ORIGENS DAS IMPORTAÇÕES - SECEX/MDIC

fev/2013

Principais Destinos das Exportações



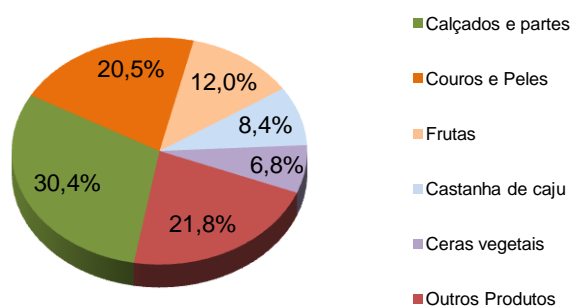
Principais Origens das Importações



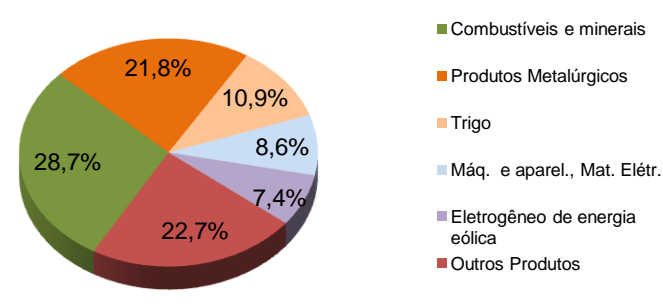
PRINCIPAIS PRODUTOS EXPORTADOS E IMPORTADOS - SECEX/MDIC

fev/2013

Principais Produtos Exportados



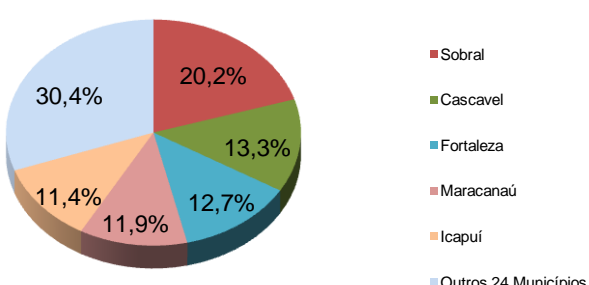
Principais Produtos Importados



PRINCIPAIS MUNICÍPIOS EXPORTADORES E IMPORTADORES - SECEX/MDIC

Acum. jan a fev/2013

Principais Municípios Exportadores



Principais Municípios Importadores

