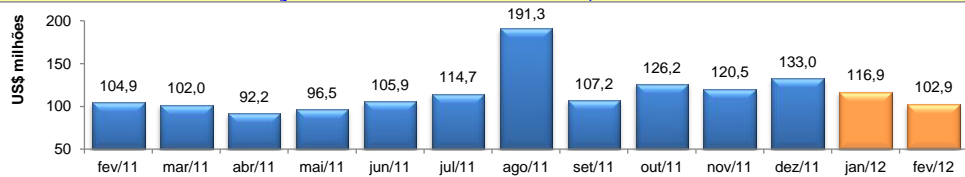


RADAR DO COMÉRCIO EXTERIOR

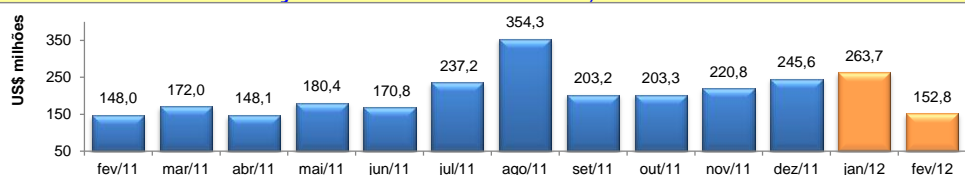
Março/2012

VALOR DAS EXPORTAÇÕES CEARENSES - SECEX/MDIC



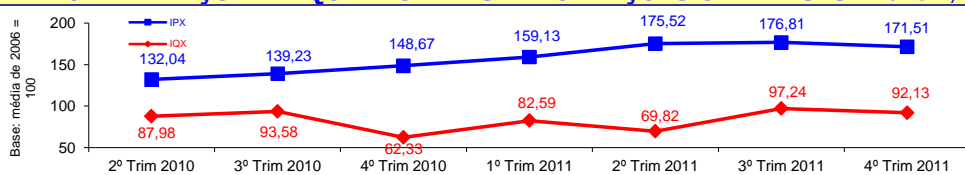
fev/2012 / fev/2011	-1,94%
fev/2012 / jan/2012	-11,95%
Acumulado no Ano	2,79%
Últimos 12 meses	9,80%

VALOR DAS IMPORTAÇÕES CEARENSES - SECEX/MDIC



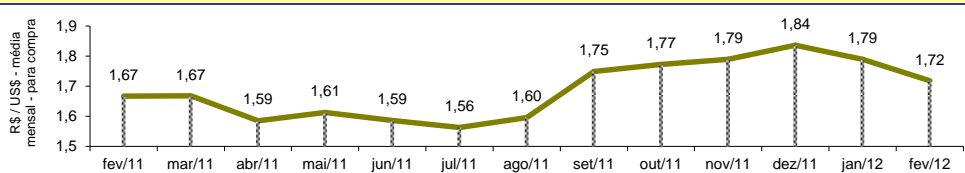
fev/2012 / fev/2011	3,25%
fev/2012 / jan/2012	-42,05%
Acumulado no Ano	55,54%
Últimos 12 meses	14,73%

ÍNDICE DE PREÇO E DE QUANTUM DAS EXPORTAÇÕES CEARENSES - FUNCEX/MDIC



IPX 4º Trim 2011 / 4º Trim 2010	15,36%
IPX 4º Trim 2011 / 3º Trim 2011	-3,00%
IOX 4º Trim 2011 / 4º Trim 2010	47,81%
IOX 4º Trim 2011 / 3º Trim 2011	-5,26%

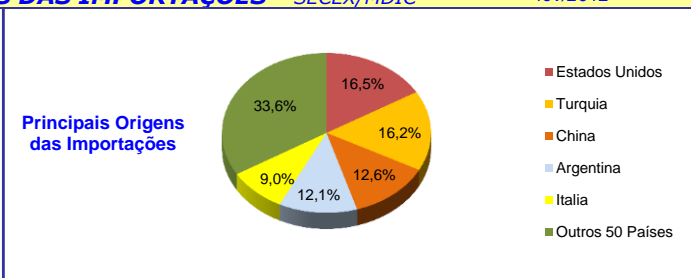
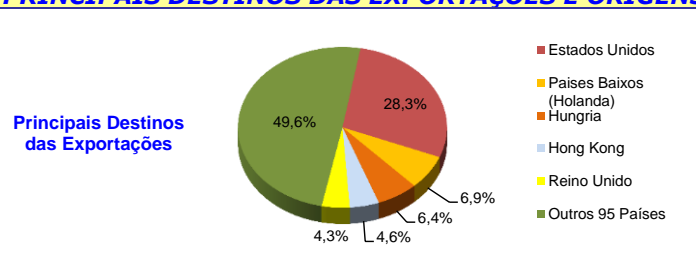
TAXA DE CÂMBIO COMERCIAL - IPEADATA



fev/2012 / fev/2011	3,04%
fev/2012 / jan/2012	-3,98%
Varição em 2012	4,95%

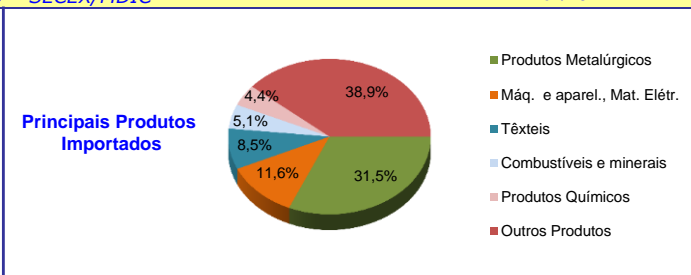
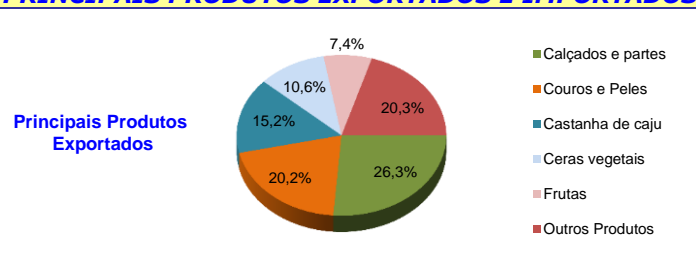
PRINCIPAIS DESTINOS DAS EXPORTAÇÕES E ORIGENS DAS IMPORTAÇÕES - SECEX/MDIC

fev/2012



PRINCIPAIS PRODUTOS EXPORTADOS E IMPORTADOS - SECEX/MDIC

fev/2012



PRINCIPAIS MUNICÍPIOS EXPORTADORES E IMPORTADORES - SECEX/MDIC

Acum. jan a fev/2012

