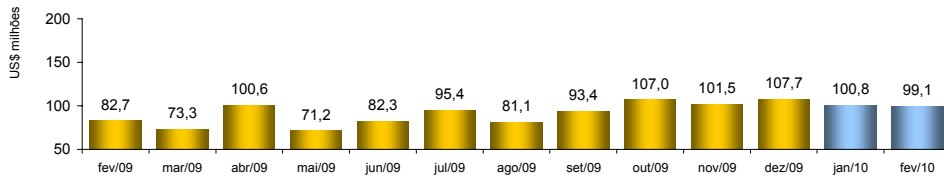


## RADAR DO COMÉRCIO EXTERIOR

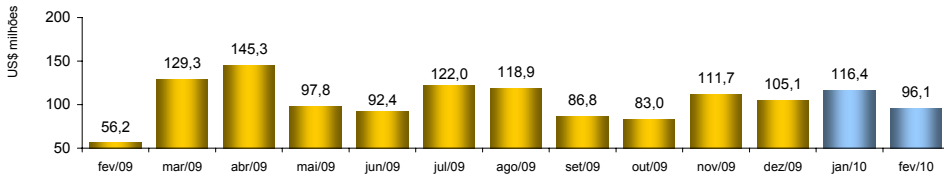
Março/2010

### VALOR DAS EXPORTAÇÕES CEARENSES - SECEX/MDIC



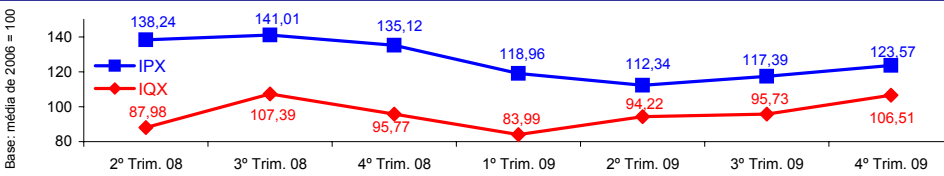
fev/2010 / fev/2009	19,85%
fev/2010 / jan/2010	-1,64%
Acumulado no Ano	19,94%
Últimos 12 meses	-9,53%

### VALOR DAS IMPORTAÇÕES CEARENSES - SECEX/MDIC



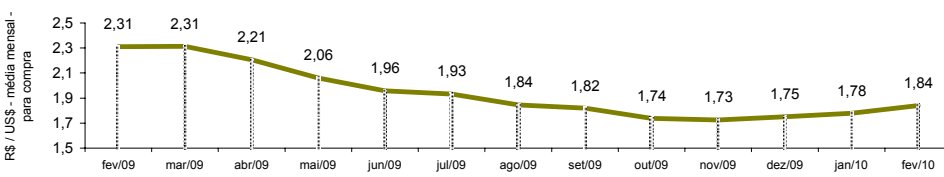
fev/2010 / fev/2009	70,91%
fev/2010 / jan/2010	-17,43%
Acumulado no Ano	54,20%
Últimos 12 meses	-8,03%

### INDICE DE PREÇO E DE QUANTUM DAS EXPORTAÇÕES CEARENSES - FUNCEX/MDIC



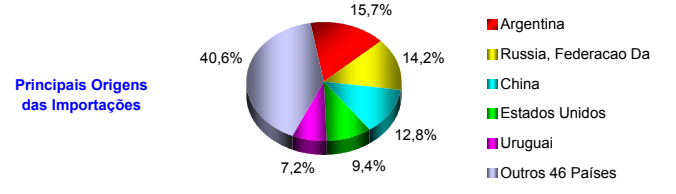
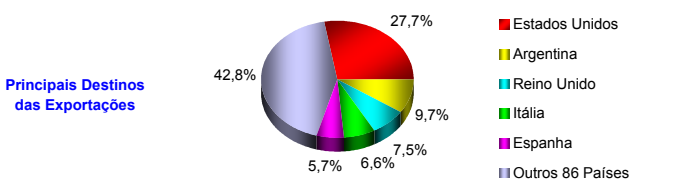
4º Trim 2009 / 4º Trim 2008	-8,55%
4º Trim 2009 / 3º Trim 2009	5,26%
4º Trim 2009 / 4º Trim 2008	11,21%
4º Trim 2009 / 3º Trim 2009	11,26%

### TAXA DE CÂMBIO COMERCIAL - IPEADATA

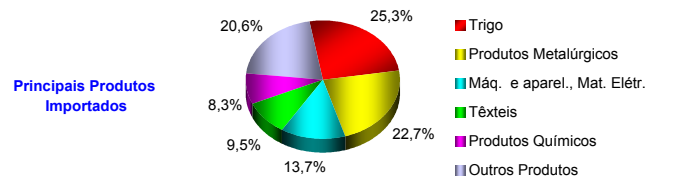
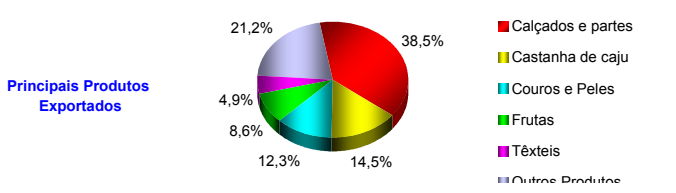


fev/2010 / fev/2009	-20,38%
fev/2010 / jan/2010	3,47%
Varição em 2010	-21,62%

### PRINCIPAIS DESTINOS DAS EXPORTAÇÕES E ORIGENS DAS IMPORTAÇÕES - SECEX/MDIC fev/2010



### PRINCIPAIS PRODUTOS EXPORTADOS E IMPORTADOS - SECEX/MDIC fev/2010



### PRINCIPAIS MUNICÍPIOS EXPORTADORES E IMPORTADORES - SECEX/MDIC Acum. jan a fev/2010

