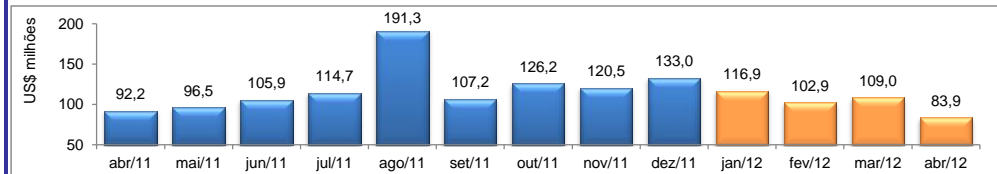


RADAR DO COMÉRCIO EXTERIOR

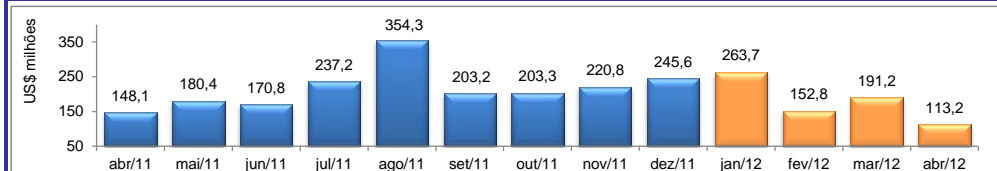
MAIO/2012

VALOR DAS EXPORTAÇÕES CEARENSES - SECEX/MDIC



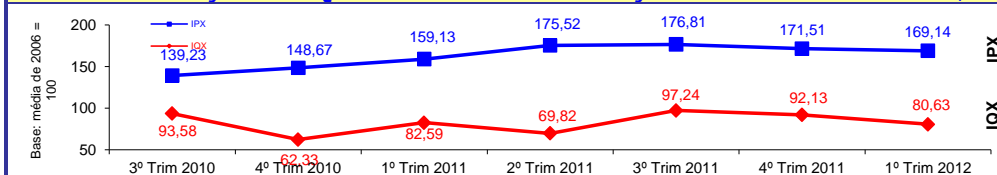
abr/2012 / abr/2011	-8,97%
abr/2012 / mar/2012	-23,05%
Acumulado no Ano	1,15%
Últimos 12 meses	10,71%

VALOR DAS IMPORTAÇÕES CEARENSES - SECEX/MDIC



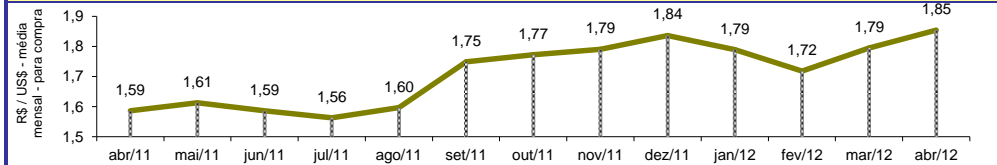
abr/2012 / abr/2011	-23,56%
abr/2012 / mar/2012	-40,81%
Acumulado no Ano	22,63%
Últimos 12 meses	12,78%

ÍNDICE DE PREÇO E DE QUANTUM DAS EXPORTAÇÕES CEARENSES - FUNCEX/MDIC



1º Trim 2012 / 1º Trim 2011	6,29%
1º Trim 2012 / 4º Trim 2011	-1,38%
1º Trim 2012 / 1º Trim 2011	-2,37%
1º Trim 2012 / 4º Trim 2011	-12,48%

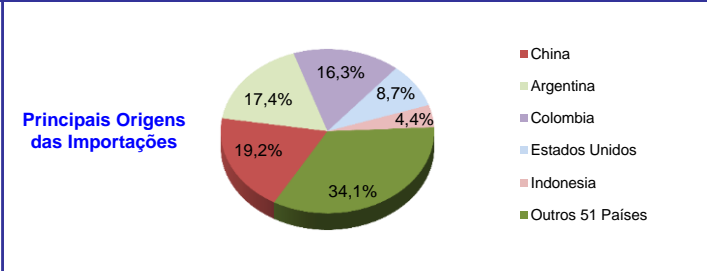
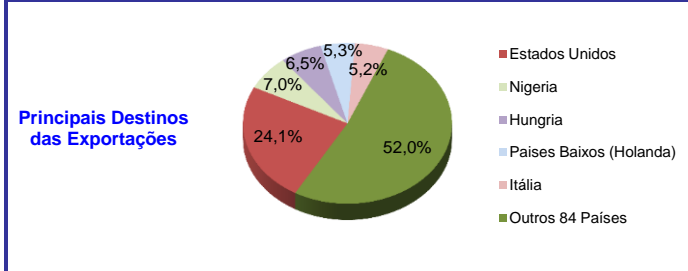
TAXA DE CÂMBIO COMERCIAL - IPEADATA



abr/2012 / abr/2011	16,94%
abr/2012 / mar/2012	3,32%
Varição em 2012	8,50%

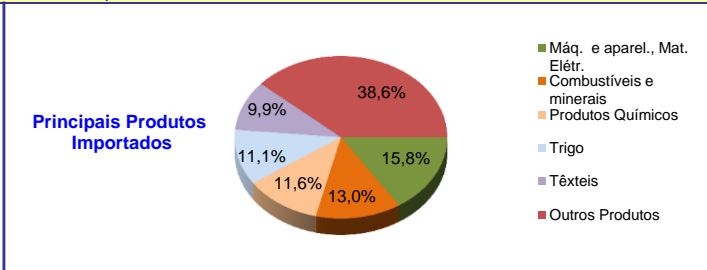
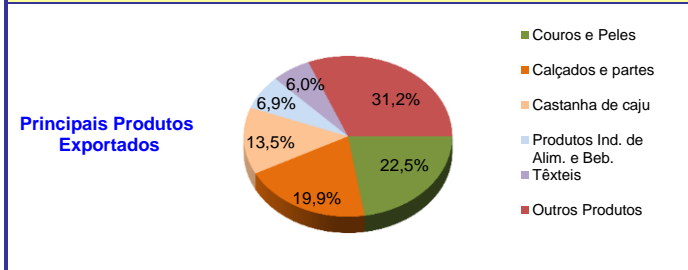
PRINCIPAIS DESTINOS DAS EXPORTAÇÕES E ORIGENS DAS IMPORTAÇÕES - SECEX/MDIC

abr/2012



PRINCIPAIS PRODUTOS EXPORTADOS E IMPORTADOS - SECEX/MDIC

abr/2012



PRINCIPAIS MUNICÍPIOS EXPORTADORES E IMPORTADORES - SECEX/MDIC

Acum. jan a abr/2012

