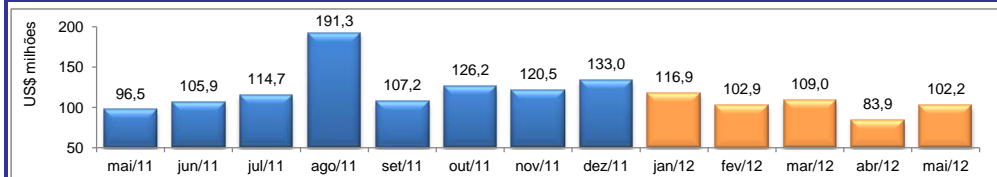


RADAR DO COMÉRCIO EXTERIOR

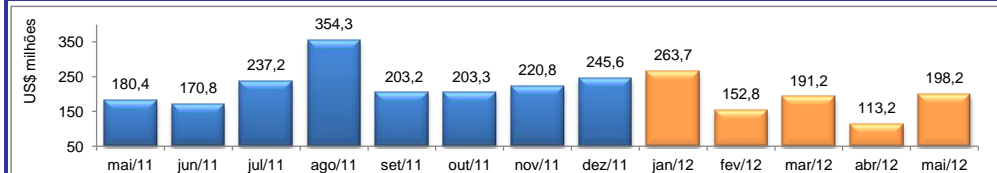
JUNHO/2012

VALOR DAS EXPORTAÇÕES CEARENSES - SECEX/MDIC



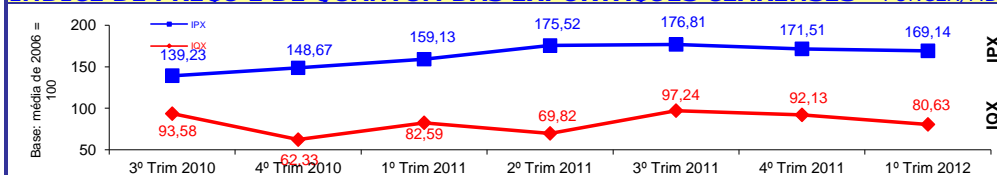
mai/2012 / mai/2011	5,89%
mai/2012 / abr/2012	21,82%
Acumulado no Ano	2,06%
Últimos 12 meses	10,65%

VALOR DAS IMPORTAÇÕES CEARENSES - SECEX/MDIC



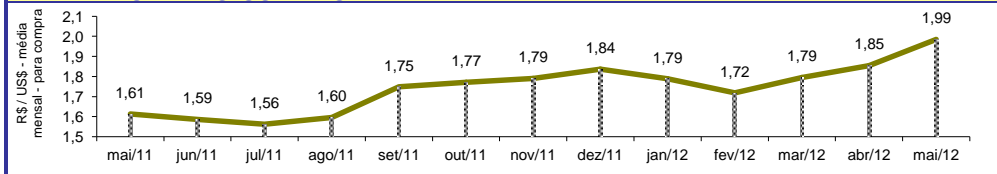
mai/2012 / mai/2011	9,88%
mai/2012 / abr/2012	75,10%
Acumulado no Ano	19,64%
Últimos 12 meses	12,24%

ÍNDICE DE PREÇO E DE QUANTUM DAS EXPORTAÇÕES CEARENSES - FUNCEX/MDIC



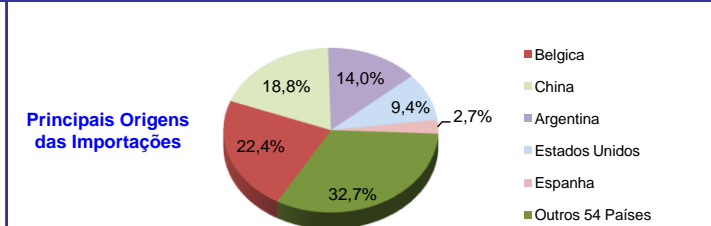
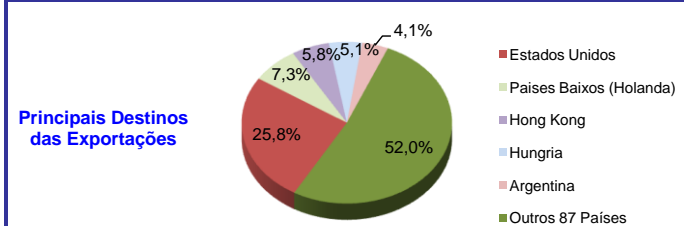
1º Trim 2012 / 1º Trim 2011	6,29%
1º Trim 2012 / 4º Trim 2011	-1,38%
1º Trim 2012 / 1º Trim 2011	-2,37%
1º Trim 2012 / 4º Trim 2011	-12,48%

TAXA DE CÂMBIO COMERCIAL - IPEADATA

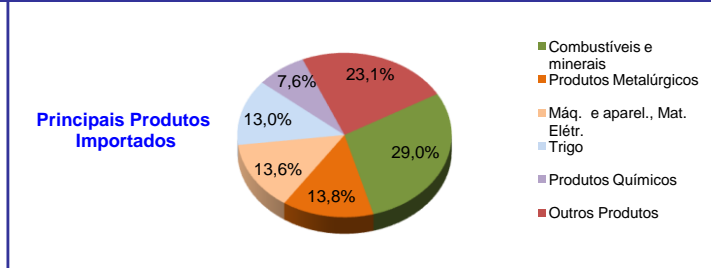
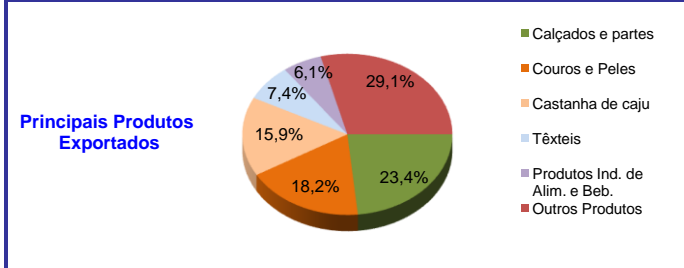


mai/2012 / mai/2011	23,11%
mai/2012 / abr/2012	7,08%
Varição em 2012	11,37%

PRINCIPAIS DESTINOS DAS EXPORTAÇÕES E ORIGENS DAS IMPORTAÇÕES - SECEX/MDIC mai/2012



PRINCIPAIS PRODUTOS EXPORTADOS E IMPORTADOS - SECEX/MDIC mai/2012



PRINCIPAIS MUNICÍPIOS EXPORTADORES E IMPORTADORES - SECEX/MDIC Acum. jan a mai/2012

