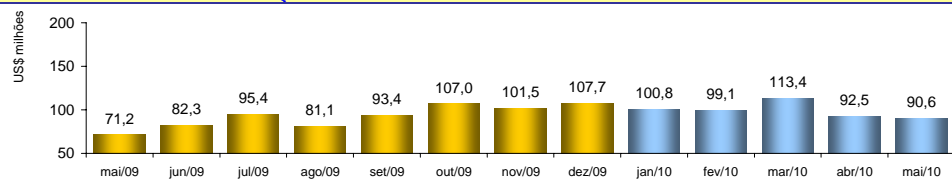


RADAR DO COMÉRCIO EXTERIOR

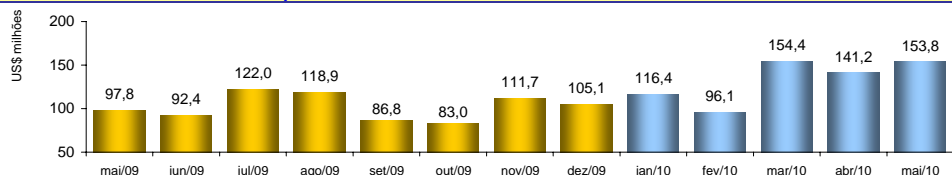
Junho/2010

VALOR DAS EXPORTAÇÕES CEARENSES - SECEX/MDIC



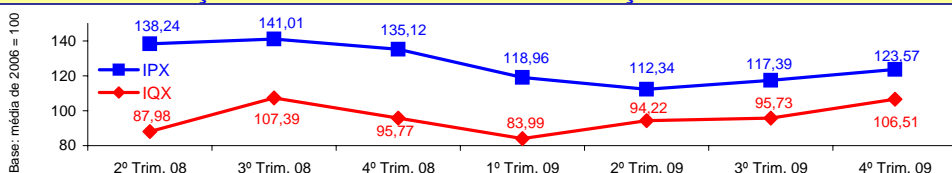
mai/2010 / mai/2009	27,21%
mai/2010 / abr/2010	-2,02%
Acumulado no Ano	20,53%
Últimos 12 meses	-2,42%

VALOR DAS IMPORTAÇÕES CEARENSES - SECEX/MDIC



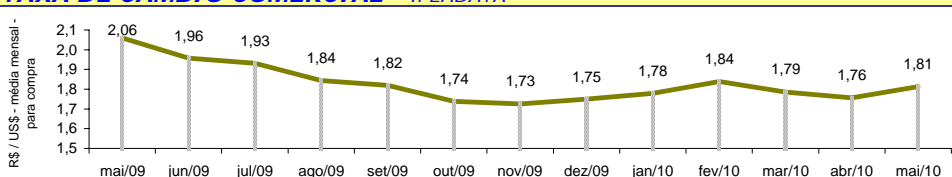
mai/2010 / mai/2009	57,27%
mai/2010 / abr/2010	8,90%
Acumulado no Ano	29,74%
Últimos 12 meses	-7,70%

ÍNDICE DE PREÇO E DE QUANTUM DAS EXPORTAÇÕES CEARENSES - FUNCEX/MDIC



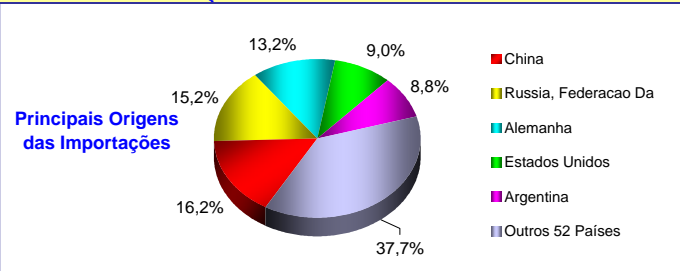
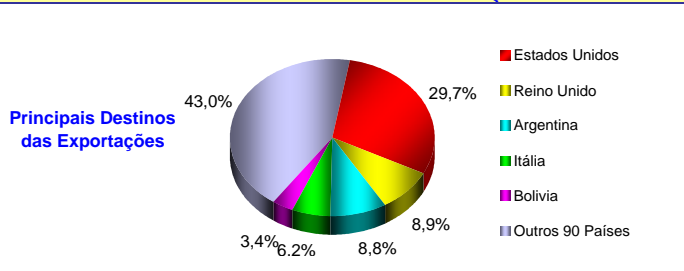
4º Trim 2009 / 4º Trim 2008	-8,55%
4º Trim 2009 / 3º Trim 2009	5,26%
4º Trim 2009 / 4º Trim 2008	11,21%
4º Trim 2009 / 3º Trim 2009	11,26%

TAXA DE CÂMBIO COMERCIAL - IPEADATA

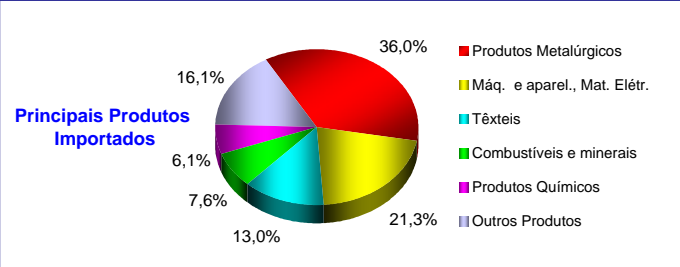
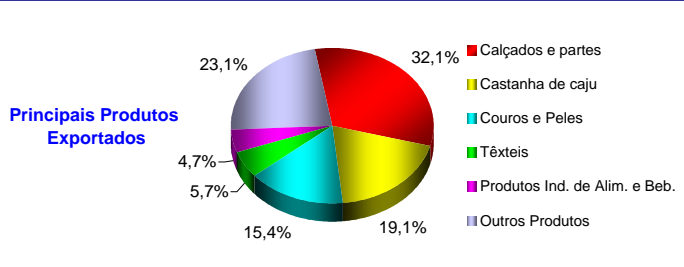


mai/2010 / mai/2009	-12,02%
mai/2010 / abr/2010	3,22%
Varição em 2010	-19,87%

PRINCIPAIS DESTINOS DAS EXPORTAÇÕES E ORIGENS DAS IMPORTAÇÕES - SECEX/MDIC mai/2010



PRINCIPAIS PRODUTOS EXPORTADOS E IMPORTADOS - SECEX/MDIC mai/2010



PRINCIPAIS MUNICÍPIOS EXPORTADORES E IMPORTADORES - SECEX/MDIC Acum. jan a mai/2010

