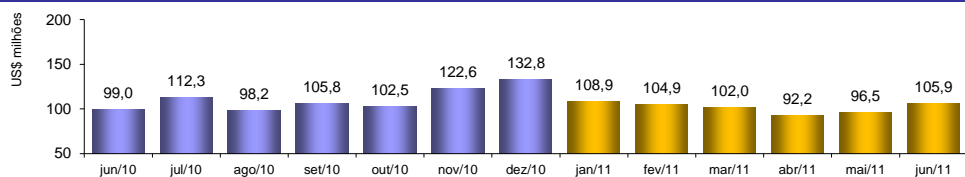


RADAR DO COMÉRCIO EXTERIOR

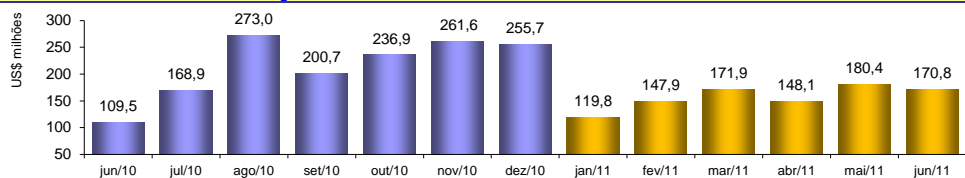
JULHO/2011

VALOR DAS EXPORTAÇÕES CEARENSES - SECEX/MDIC



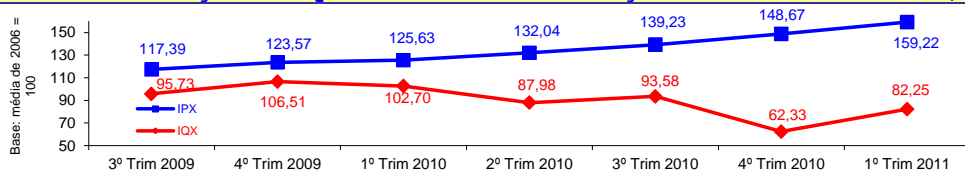
jun/2011 / jun/2010	6,96%
jun/2011 / mai/2011	9,68%
Acumulado no Ano	2,53%
Últimos 12 meses	8,74%

VALOR DAS IMPORTAÇÕES CEARENSES - SECEX/MDIC



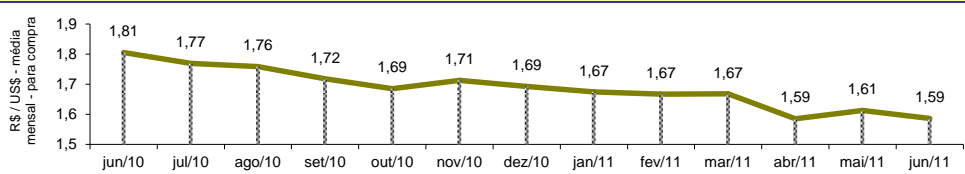
jun/2011 / jun/2010	56,03%
jun/2011 / mai/2011	-5,31%
Acumulado no Ano	21,71%
Últimos 12 meses	66,95%

INDICE DE PREÇO E DE QUANTUM DAS EXPORTAÇÕES CEARENSES - FUNCEX/MDIC



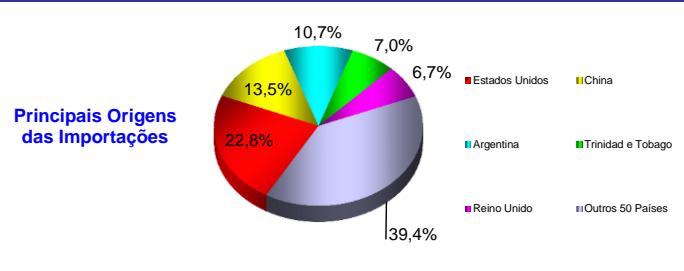
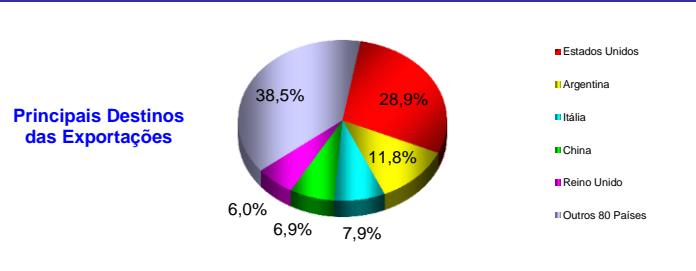
IPX 1º Trim 2011 / 1º Trim 2010	26,74%
IPX 1º Trim 2011 / 4º Trim 2010	7,10%
IQX 1º Trim 2011 / 1º Trim 2010	-19,91%
IQX 1º Trim 2011 / 4º Trim 2010	31,96%

TAXA DE CÂMBIO COMERCIAL - IPEADATA

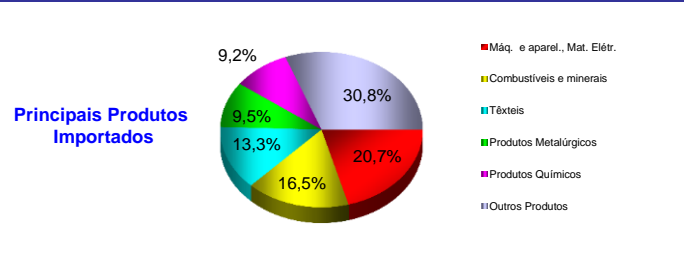
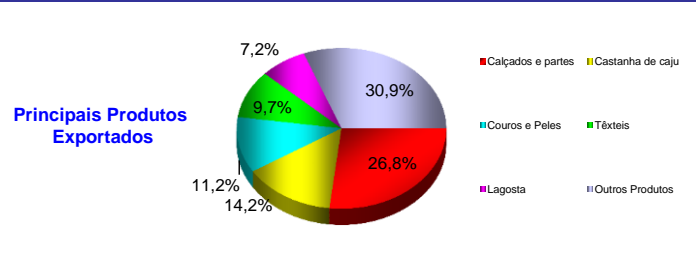


jun/2011 / jun/2010	-12,14%
jun/2011 / mai/2011	-1,64%
Variação em 2011	-9,12%

PRINCIPAIS DESTINOS DAS EXPORTAÇÕES E ORIGENS DAS IMPORTAÇÕES - SECEX/MDIC jun/2011



PRINCIPAIS PRODUTOS EXPORTADOS E IMPORTADOS - SECEX/MDIC jun/2011



PRINCIPAIS MUNICÍPIOS EXPORTADORES E IMPORTADORES - SECEX/MDIC Acum. jan a jun/2011

