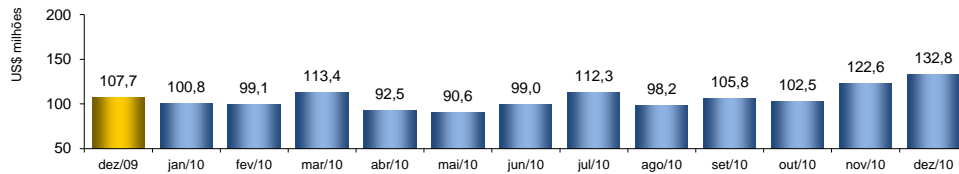


**RADAR DO COMÉRCIO EXTERIOR**

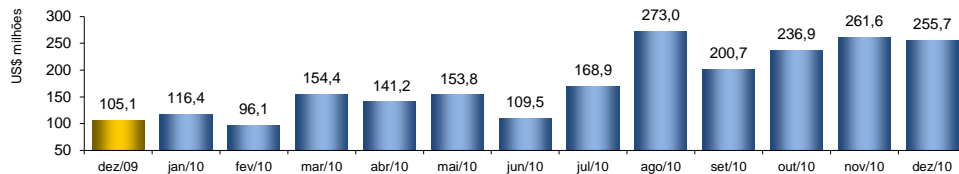
**Janeiro/2011**

**VALOR DAS EXPORTAÇÕES CEARENSES - SECEX/MDIC**



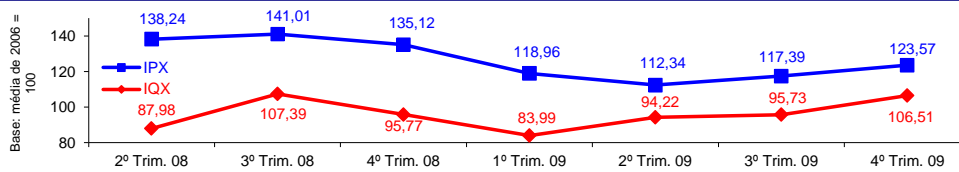
dez/2010 / dez/2009	23,33%
dez/2010 / nov/2010	8,33%
Acumulado no Ano	17,53%
Últimos 12 meses	17,53%

**VALOR DAS IMPORTAÇÕES CEARENSES - SECEX/MDIC**



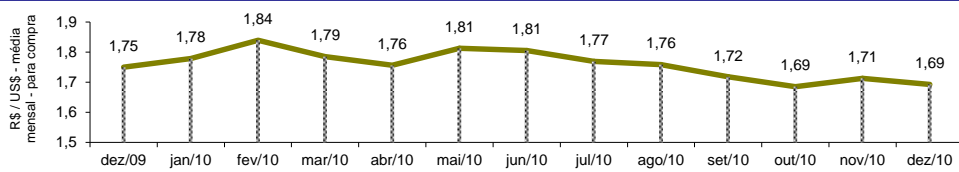
dez/2010 / dez/2009	143,14%
dez/2010 / nov/2010	-2,26%
Acumulado no Ano	76,24%
Últimos 12 meses	76,24%

**ÍNDICE DE PREÇO E DE QUANTUM DAS EXPORTAÇÕES CEARENSES - FUNCEX/MDIC**



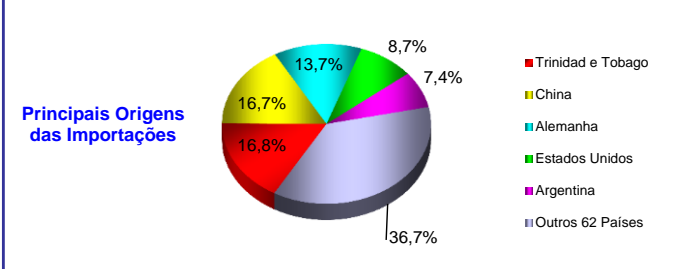
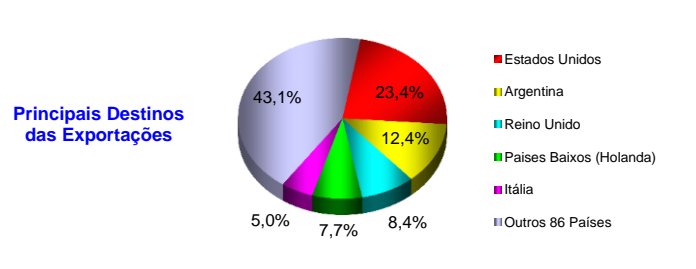
4º Trim 2009 / 4º Trim 2008	-8,55%
4º Trim 2009 / 3º Trim 2009	5,26%
4º Trim 2009 / 4º Trim 2008	11,21%
4º Trim 2009 / 3º Trim 2009	11,26%

**TAXA DE CÂMBIO COMERCIAL - IPEADATA**

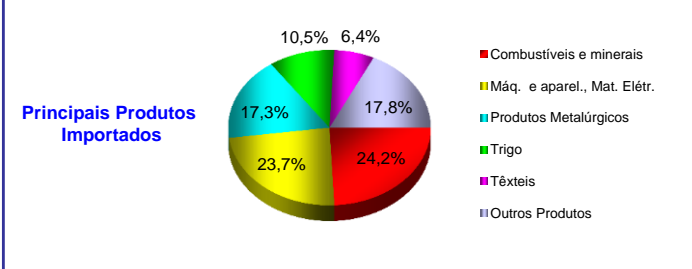
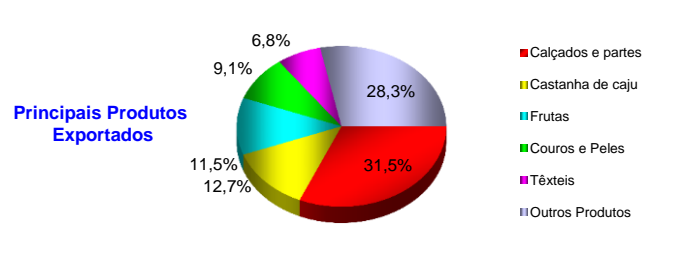


dez/2010 / dez/2009	-3,25%
dez/2010 / nov/2010	-1,16%
Variação em 2010	-11,89%

**PRINCIPAIS DESTINOS DAS EXPORTAÇÕES E ORIGENS DAS IMPORTAÇÕES - SECEX/MDIC** dez/2010



**PRINCIPAIS PRODUTOS EXPORTADOS E IMPORTADOS - SECEX/MDIC** dez/2010



**PRINCIPAIS MUNICÍPIOS EXPORTADORES E IMPORTADORES - SECEX/MDIC** Acum. jan a dez/2010

