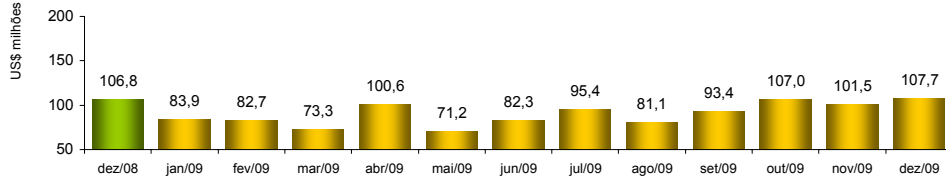


## RADAR DO COMÉRCIO EXTERIOR

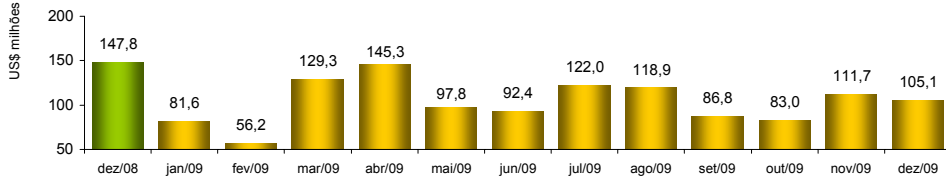
Janeiro/2010

### VALOR DAS EXPORTAÇÕES CEARENSES - SECEX/MDIC



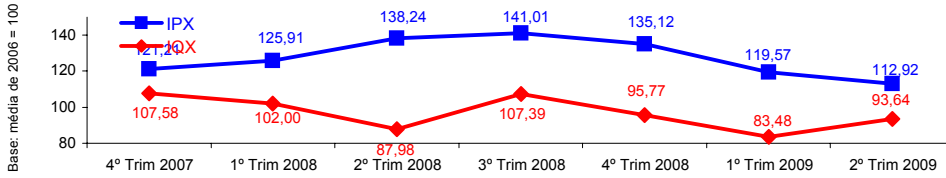
dez/2009 / dez/2008	0,77%
dez/2009 / nov/2009	6,10%
<b>Acumulado no Ano</b>	<b>-15,28%</b>
<b>Últimos 12 meses</b>	<b>-15,28%</b>

### VALOR DAS IMPORTAÇÕES CEARENSES - SECEX/MDIC



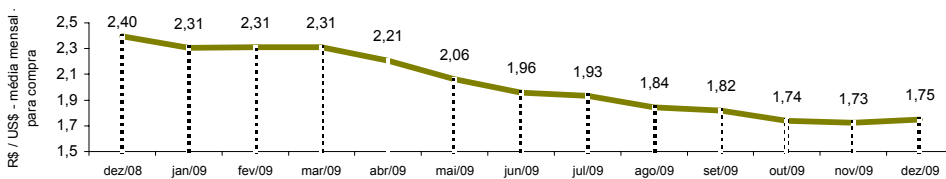
dez/2009 / dez/2008	-28,85%
dez/2009 / nov/2009	-5,90%
<b>Acumulado no Ano</b>	<b>-21,07%</b>
<b>Últimos 12 meses</b>	<b>-21,07%</b>

### ÍNDICE DE PREÇO E DE QUANTUM DAS EXPORTAÇÕES CEARENSES - FUNCEX/MDIC



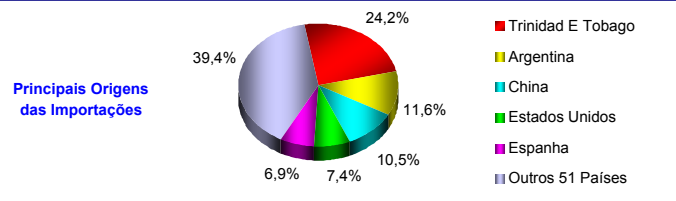
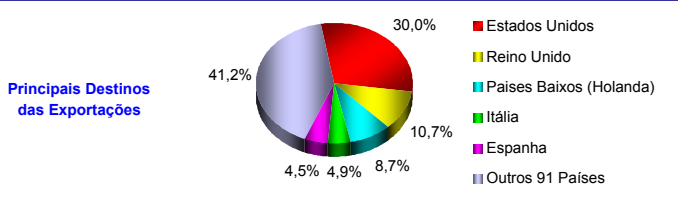
2º Trim 2009 / 2º Trim 2008	-18,32%
2º Trim 2009 / 1º Trim 2009	-5,56%
2º Trim 2009 / 2º Trim 2008	6,43%
2º Trim 2009 / 1º Trim 2009	12,17%

### TAXA DE CÂMBIO COMERCIAL - IPEADATA

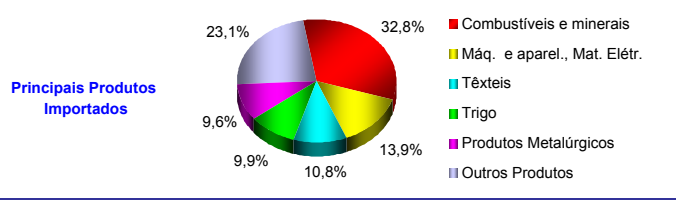
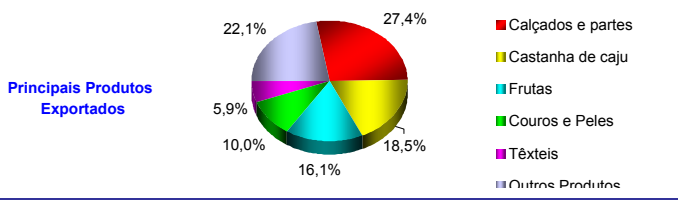


dez/2009 / dez/2008	-27,02%
dez/2009 / nov/2009	1,41%
<b>Varição em 2009</b>	<b>8,87%</b>

### PRINCIPAIS DESTINOS DAS EXPORTAÇÕES E ORIGENS DAS IMPORTAÇÕES - SECEX/MDIC dez/2009



### PRINCIPAIS PRODUTOS EXPORTADOS E IMPORTADOS - SECEX/MDIC dez/2009



### PRINCIPAIS MUNICÍPIOS EXPORTADORES E IMPORTADORES - SECEX/MDIC Acum. jan a dez/2009

