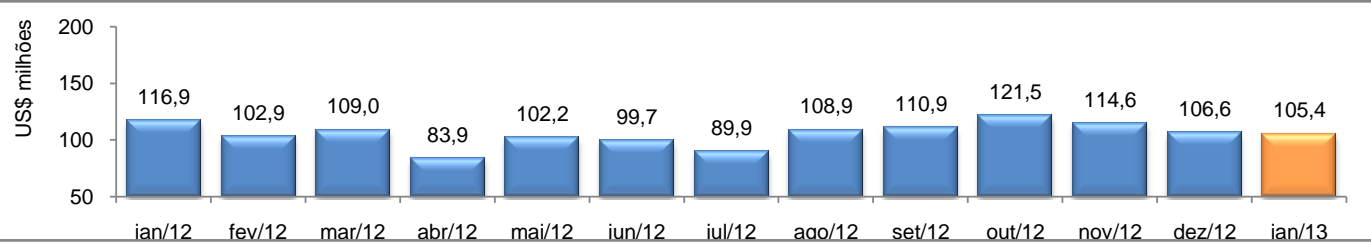


RADAR DO COMÉRCIO EXTERIOR

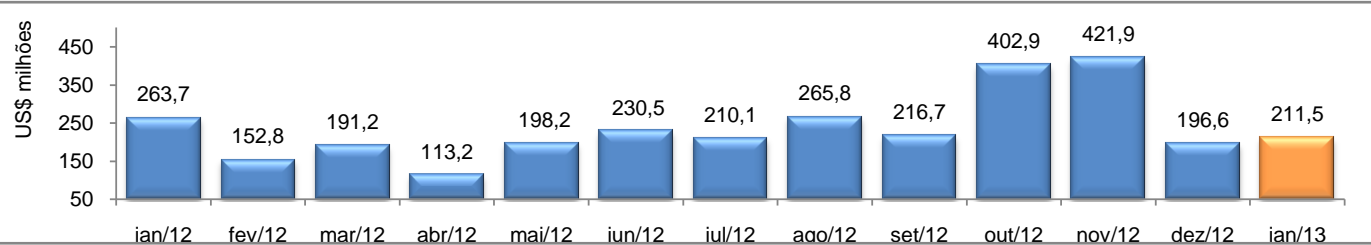
FEVEREIRO/2013

VALOR DAS EXPORTAÇÕES CEARENSES - SECEX/MDIC



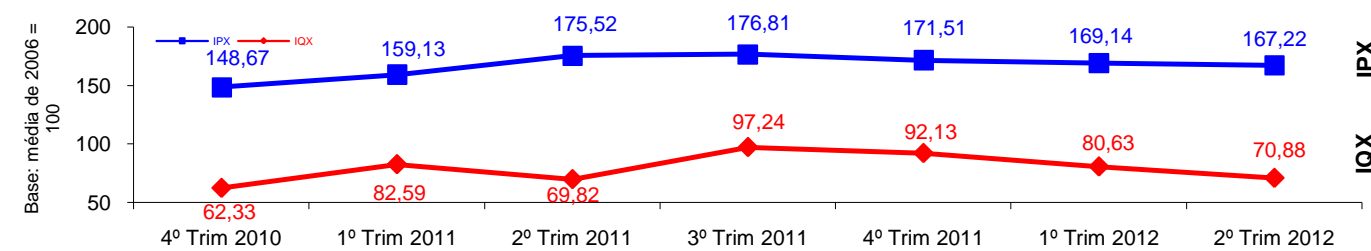
jan/2013 / jan/2012	-9,84%
jan/2013 / dez/2012	-1,17%
Acumulado no Ano	-9,84%
Últimos 12 meses	-11,04%

VALOR DAS IMPORTAÇÕES CEARENSES - SECEX/MDIC



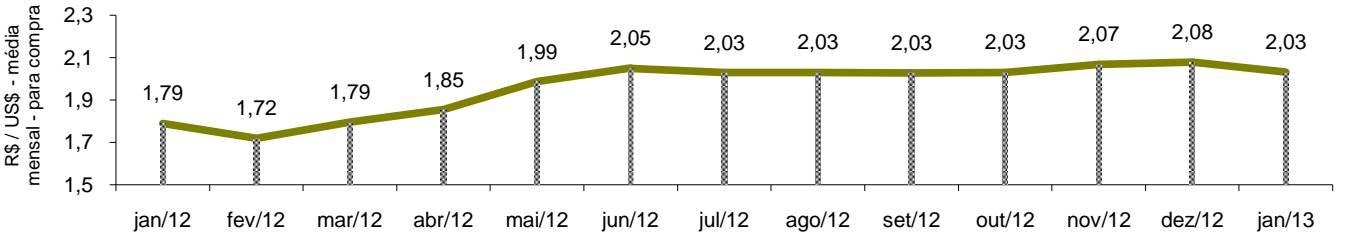
jan/2013 / jan/2012	-19,79%
jan/2013 / dez/2012	7,57%
Acumulado no Ano	-19,79%
Últimos 12 meses	10,37%

ÍNDICE DE PREÇO E DE QUANTUM DAS EXPORTAÇÕES CEARENSES - FUNCEX/MDIC



1º Trim 2012 / 1º Trim 2011	6,29%
1º Trim 2012 / 4º Trim 2011	-1,38%
1º Trim 2012 / 1º Trim 2011	-2,37%
1º Trim 2012 / 4º Trim 2011	-12,48%

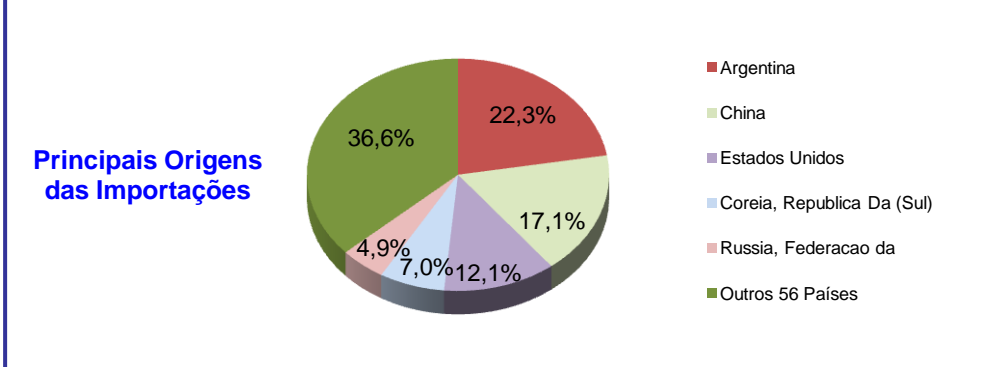
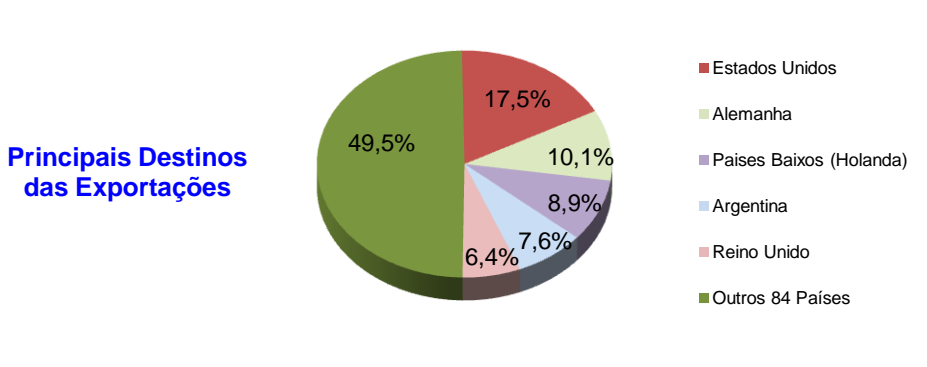
TAXA DE CÂMBIO COMERCIAL - IPEADATA



jan/2013 / jan/2012	13,50%
jan/2013 / dez/2012	-2,25%
Varição em 2013	13,50%

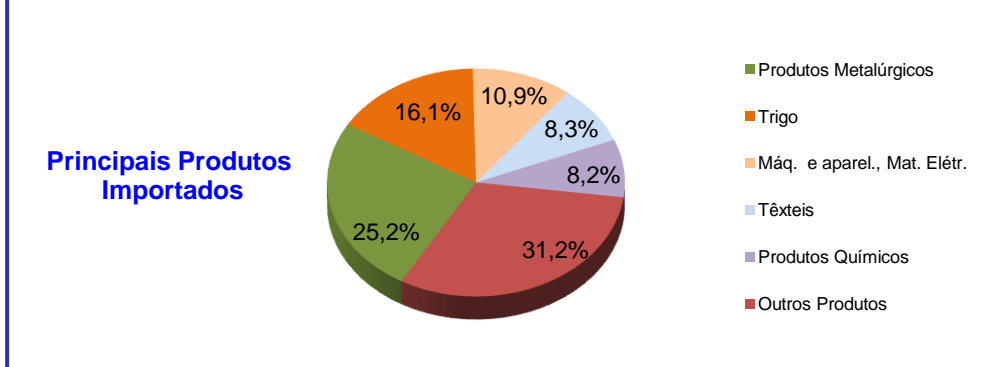
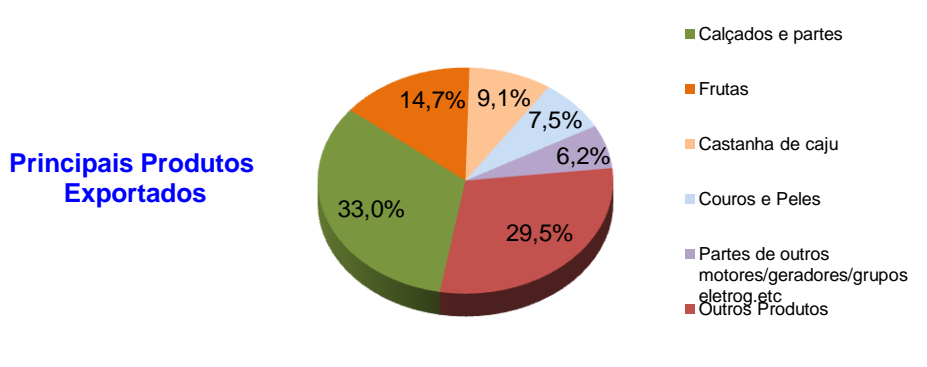
PRINCIPAIS DESTINOS DAS EXPORTAÇÕES E ORIGENS DAS IMPORTAÇÕES - SECEX/MDIC

jan/2013



PRINCIPAIS PRODUTOS EXPORTADOS E IMPORTADOS - SECEX/MDIC

jan/2013



PRINCIPAIS MUNICÍPIOS EXPORTADORES E IMPORTADORES - SECEX/MDIC

Acum. jan a jan/2013

