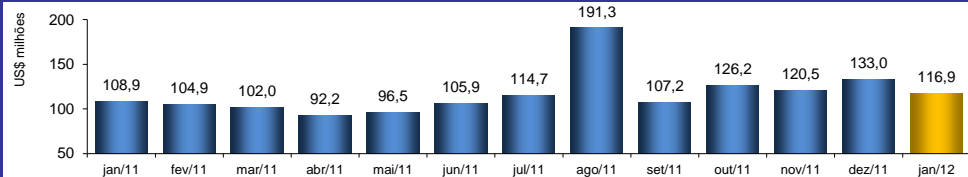


RADAR DO COMÉRCIO EXTERIOR

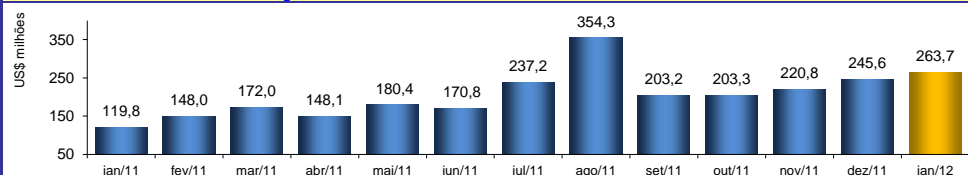
Fevereiro/2012

VALOR DAS EXPORTAÇÕES CEARENSES - SECEX/MDIC



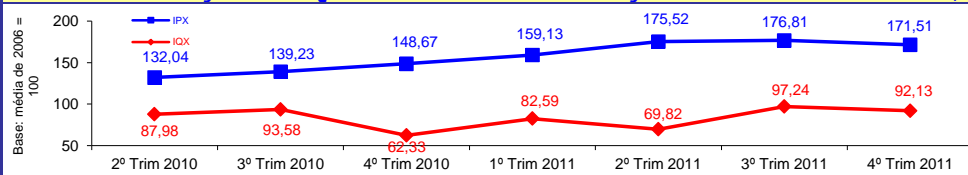
jan/2012 / jan/2011	7,35%
jan/2012 / dez/2011	-12,14%
Acumulado no Ano	7,35%
Últimos 12 meses	10,46%

VALOR DAS IMPORTAÇÕES CEARENSES - SECEX/MDIC



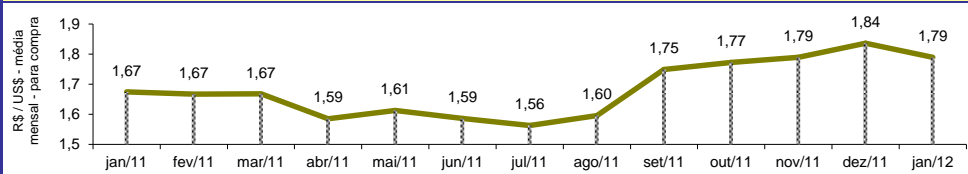
jan/2012 / jan/2011	120,15%
jan/2012 / dez/2011	7,39%
Acumulado no Ano	120,15%
Últimos 12 meses	17,25%

ÍNDICE DE PREÇO E DE QUANTUM DAS EXPORTAÇÕES CEARENSES - FUNCEX/MDIC



IPX	4º Trim 2011 / 4º Trim 2010	15,36%
	4º Trim 2011 / 3º Trim 2011	-3,00%
IOX	4º Trim 2011 / 4º Trim 2010	47,81%
	4º Trim 2011 / 3º Trim 2011	-5,26%

TAXA DE CÂMBIO COMERCIAL - IPEADATA

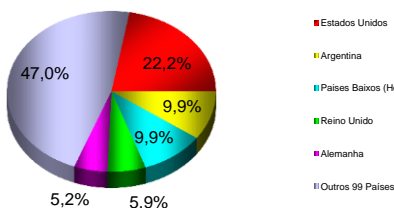


jan/2012 / jan/2011	6,86%
jan/2012 / dez/2011	-2,57%
Varição em 2012	6,86%

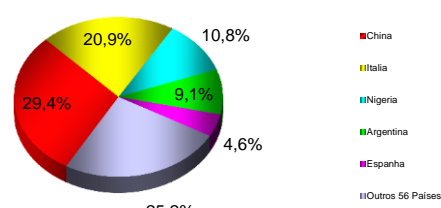
PRINCIPAIS DESTINOS DAS EXPORTAÇÕES E ORIGENS DAS IMPORTAÇÕES - SECEX/MDIC

jan/2012

Principais Destinos das Exportações



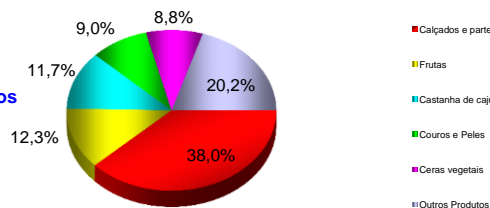
Principais Origens das Importações



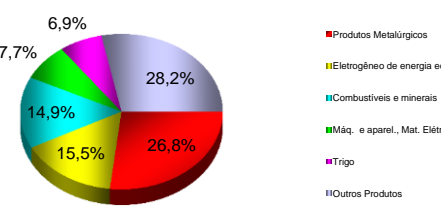
PRINCIPAIS PRODUTOS EXPORTADOS E IMPORTADOS - SECEX/MDIC

jan/2012

Principais Produtos Exportados



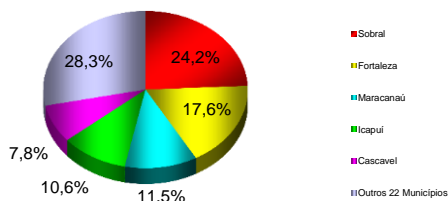
Principais Produtos Importados



PRINCIPAIS MUNICÍPIOS EXPORTADORES E IMPORTADORES - SECEX/MDIC

Acum. jan a jan/2012

Principais Municípios Exportadores



Principais Municípios Importadores

