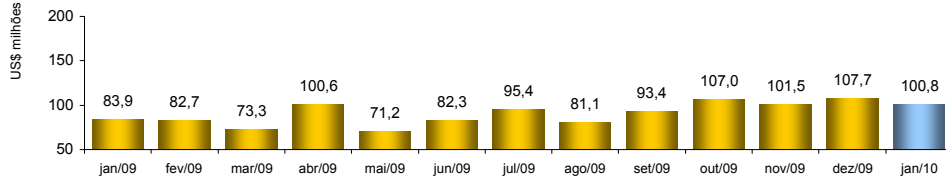


RADAR DO COMÉRCIO EXTERIOR

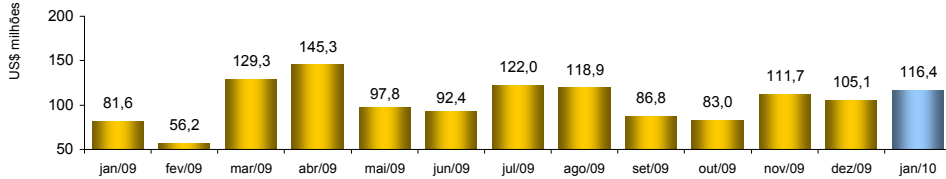
Fevereiro/2010

VALOR DAS EXPORTAÇÕES CEARENSES - SECEX/MDIC



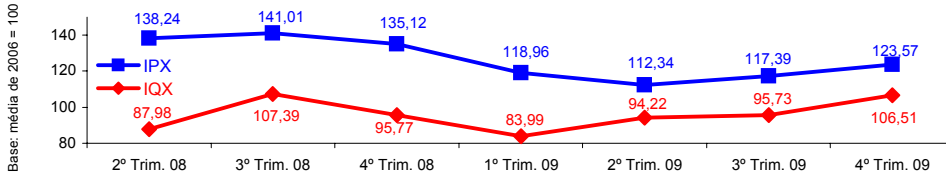
jan/2010 / jan/2009	20,03%
jan/2010 / dez/2009	-6,40%
Acumulado no Ano	20,03%
Últimos 12 meses	-12,14%

VALOR DAS IMPORTAÇÕES CEARENSES - SECEX/MDIC



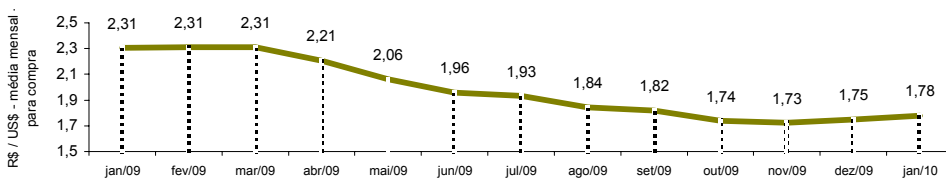
jan/2010 / jan/2009	42,68%
jan/2010 / dez/2009	10,72%
Acumulado no Ano	42,68%
Últimos 12 meses	-16,43%

ÍNDICE DE PREÇO E DE QUANTUM DAS EXPORTAÇÕES CEARENSES - FUNCEX/MDIC



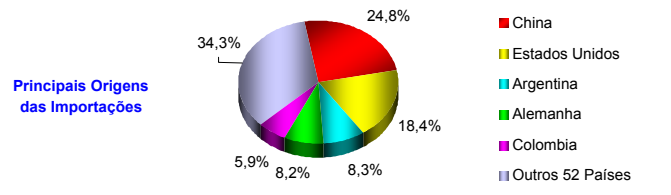
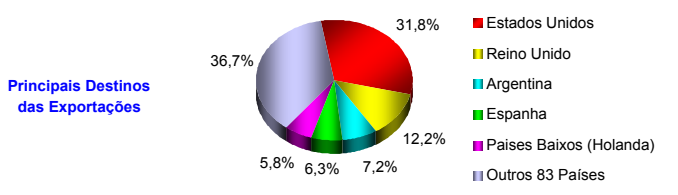
IPX 4º Trim 2009 / 4º Trim 2008	-8,55%
4º Trim 2009 / 3º Trim 2009	5,26%
IQX 4º Trim 2009 / 4º Trim 2008	11,21%
4º Trim 2009 / 3º Trim 2009	11,26%

TAXA DE CÂMBIO COMERCIAL - IPEADATA

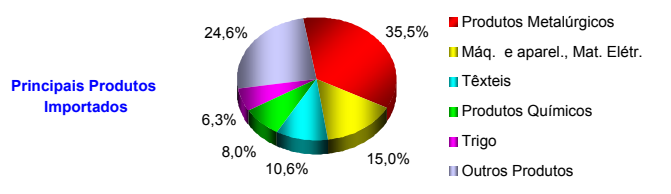
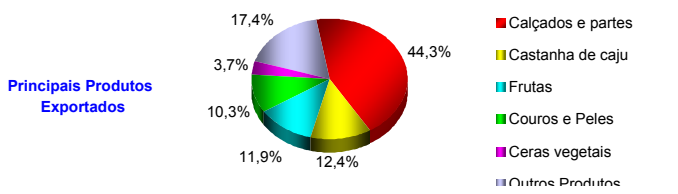


jan/2010 / jan/2009	-22,87%
jan/2010 / dez/2009	1,69%
Varição em 2010	-22,87%

PRINCIPAIS DESTINOS DAS EXPORTAÇÕES E ORIGENS DAS IMPORTAÇÕES - SECEX/MDIC jan/2010



PRINCIPAIS PRODUTOS EXPORTADOS E IMPORTADOS - SECEX/MDIC jan/2010



PRINCIPAIS MUNICÍPIOS EXPORTADORES E IMPORTADORES - SECEX/MDIC Acum. jan a jan/2010

