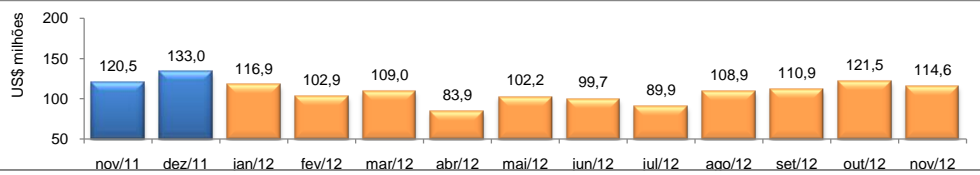


RADAR DO COMÉRCIO EXTERIOR

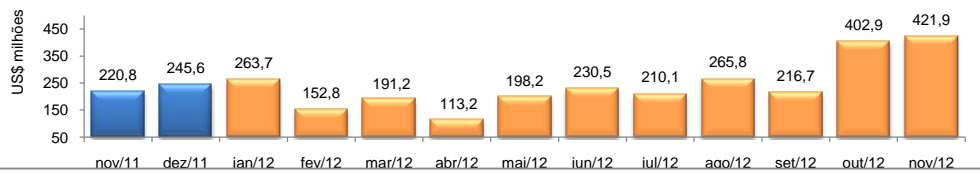
DEZEMBRO/2012

VALOR DAS EXPORTAÇÕES CEARENSES - SECEX/MDIC



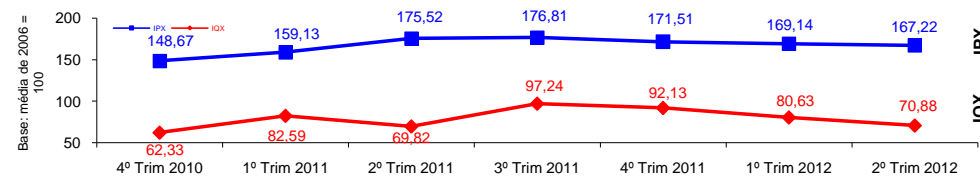
nov/2012 / nov/2011	-4,91%
nov/2012 / out/2012	-5,73%
Acumulado no Ano	-8,65%
Últimos 12 meses	-7,82%

VALOR DAS IMPORTAÇÕES CEARENSES - SECEX/MDIC



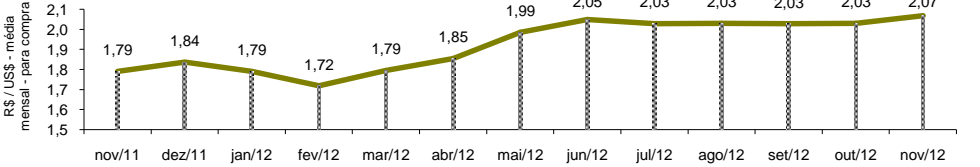
nov/2012 / nov/2011	91,11%
nov/2012 / out/2012	4,72%
Acumulado no Ano	23,60%
Últimos 12 meses	20,63%

ÍNDICE DE PREÇO E DE QUANTUM DAS EXPORTAÇÕES CEARENSES - FUNCEX/MDIC



1º Trim 2012 / 1º Trim 2011	6,29%
1º Trim 2012 / 4º Trim 2011	-1,38%
1º Trim 2012 / 1º Trim 2011	-2,37%
1º Trim 2012 / 4º Trim 2011	-12,48%

TAXA DE CÂMBIO COMERCIAL - IPEADATA

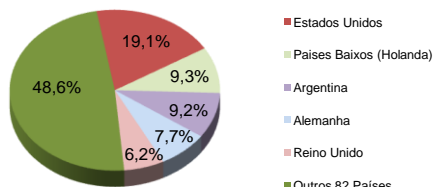


nov/2012 / nov/2011	15,51%
nov/2012 / out/2012	1,87%
Variação em 2012	17,01%

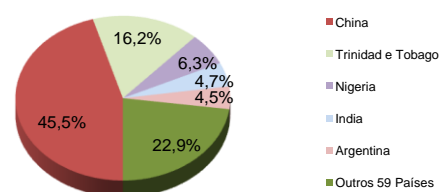
PRINCIPAIS DESTINOS DAS EXPORTAÇÕES E ORIGENS DAS IMPORTAÇÕES - SECEX/MDIC

nov/2012

Principais Destinos das Exportações



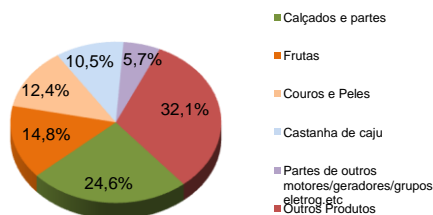
Principais Origens das Importações



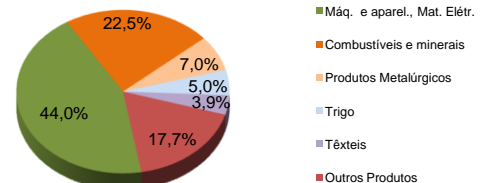
PRINCIPAIS PRODUTOS EXPORTADOS E IMPORTADOS - SECEX/MDIC

nov/2012

Principais Produtos Exportados



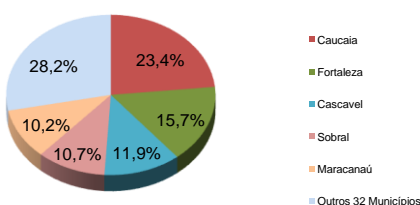
Principais Produtos Importados



PRINCIPAIS MUNICÍPIOS EXPORTADORES E IMPORTADORES - SECEX/MDIC

Acum. jan a nov/2012

Principais Municípios Exportadores



Principais Municípios Importadores

