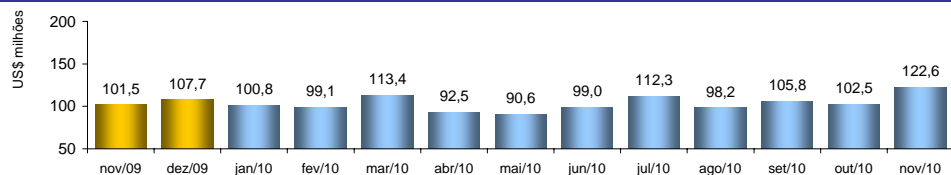


RADAR DO COMÉRCIO EXTERIOR

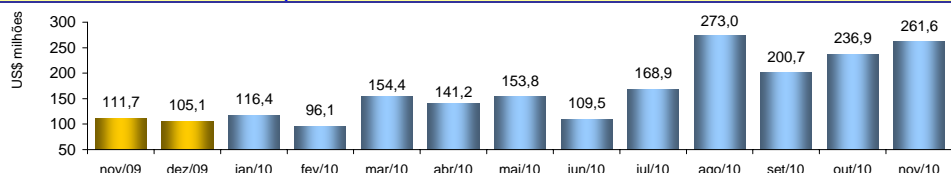
Dezembro/2010

VALOR DAS EXPORTAÇÕES CEARENSES - SECEX/MDIC



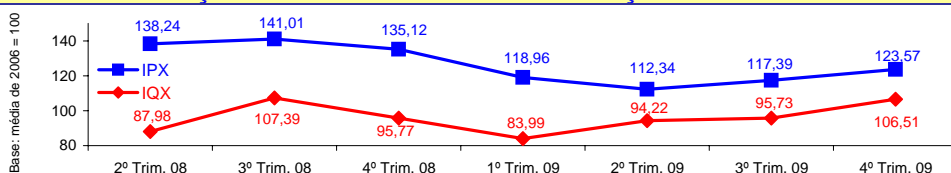
nov/2010 / nov/2009	20,79%
nov/2010 / out/2010	19,62%
Acumulado no Ano	16,89%
Últimos 12 meses	15,29%

VALOR DAS IMPORTAÇÕES CEARENSES - SECEX/MDIC



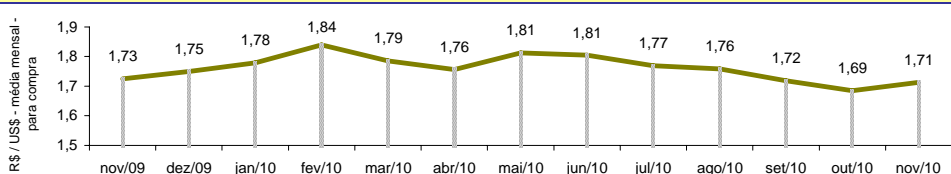
nov/2010 / nov/2009	134,08%
nov/2010 / out/2010	10,39%
Acumulado no Ano	69,99%
Últimos 12 meses	58,52%

ÍNDICE DE PREÇO E DE QUANTUM DAS EXPORTAÇÕES CEARENSES - FUNCEX/MDIC



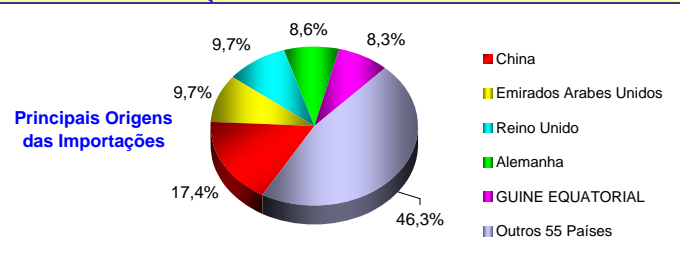
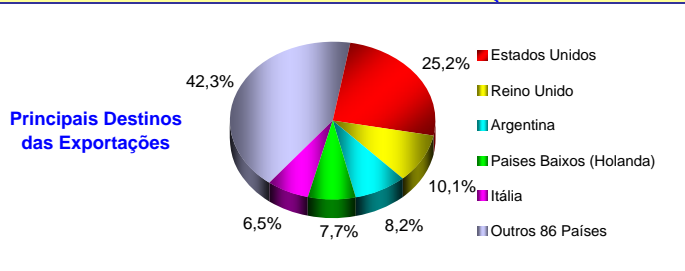
4º Trim 2009 / 4º Trim 2008	-8,55%
4º Trim 2009 / 3º Trim 2009	5,26%
4º Trim 2009 / 4º Trim 2008	11,21%
4º Trim 2009 / 3º Trim 2009	11,26%

TAXA DE CÂMBIO COMERCIAL - IPEADATA

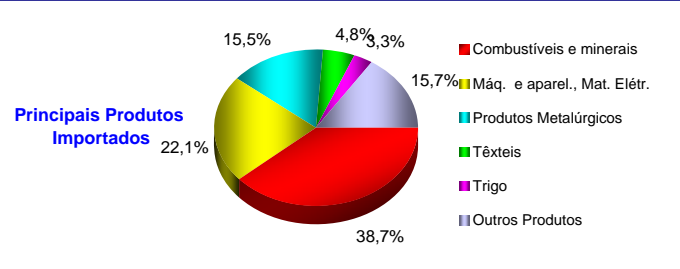
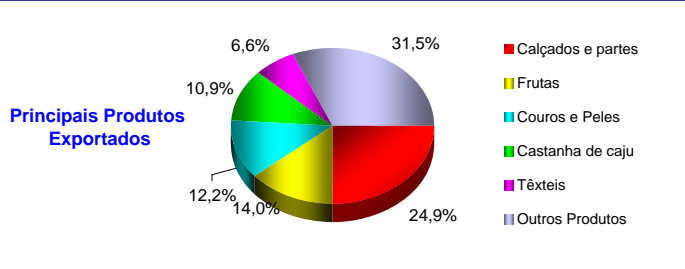


nov/2010 / nov/2009	-0,74%
nov/2010 / out/2010	1,62%
Varição em 2010	-12,57%

PRINCIPAIS DESTINOS DAS EXPORTAÇÕES E ORIGENS DAS IMPORTAÇÕES - SECEX/MDIC nov/2010



PRINCIPAIS PRODUTOS EXPORTADOS E IMPORTADOS - SECEX/MDIC nov/2010



PRINCIPAIS MUNICÍPIOS EXPORTADORES E IMPORTADORES - SECEX/MDIC Acum. jan a nov/2010

