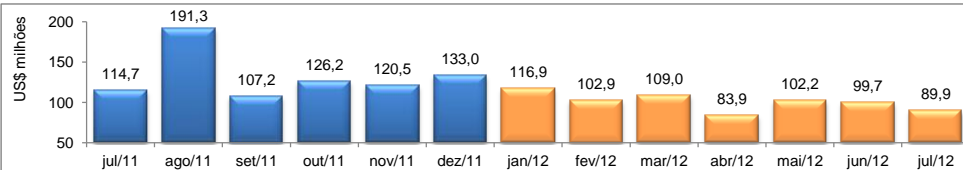


## RADAR DO COMÉRCIO EXTERIOR

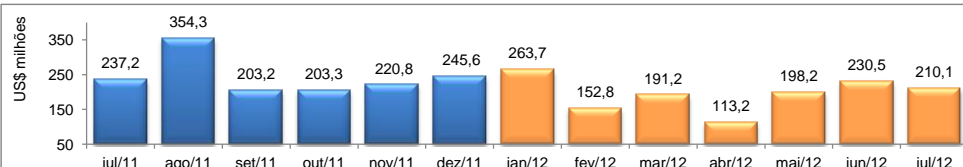
AGOSTO/2012

### VALOR DAS EXPORTAÇÕES CEARENSES - SECEX/MDIC



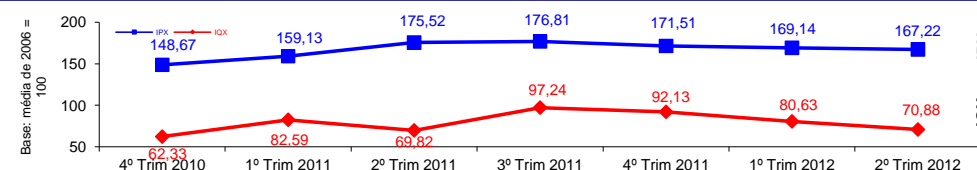
Jul/2012 / Jul/2011	-21,65%
Jul/2012 / Jun/2012	-9,82%
Acumulado no Ano	-2,85%
Últimos 12 meses	7,44%

### VALOR DAS IMPORTAÇÕES CEARENSES - SECEX/MDIC



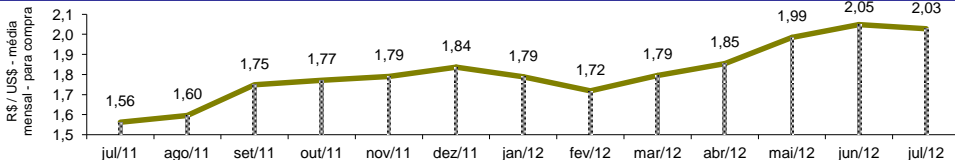
Jul/2012 / Jul/2011	-11,42%
Jul/2012 / Jun/2012	-8,87%
Acumulado no Ano	15,61%
Últimos 12 meses	7,53%

### ÍNDICE DE PREÇO E DE QUANTUM DAS EXPORTAÇÕES CEARENSES - FUNCEX/MDIC



1º Trim 2012 / 1º Trim 2011	6,29%
1º Trim 2012 / 4º Trim 2011	-1,38%
1º Trim 2012 / 1º Trim 2011	-2,37%
1º Trim 2012 / 4º Trim 2011	-12,48%

### TAXA DE CÂMBIO COMERCIAL - IPEADATA

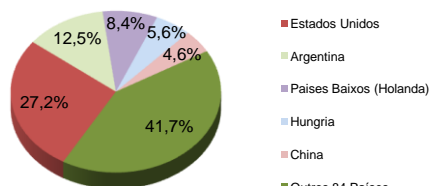


Jul/2012 / Jul/2011	29,75%
Jul/2012 / Jun/2012	-1,00%
Varição em 2012	16,38%

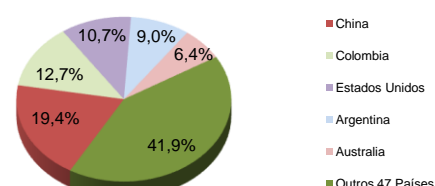
### PRINCIPAIS DESTINOS DAS EXPORTAÇÕES E ORIGENS DAS IMPORTAÇÕES - SECEX/MDIC

Jul/2012

#### Principais Destinos das Exportações



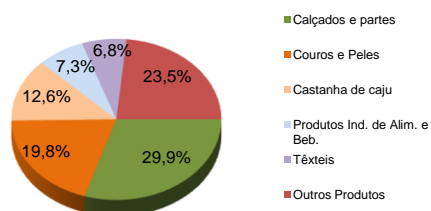
#### Principais Origens das Importações



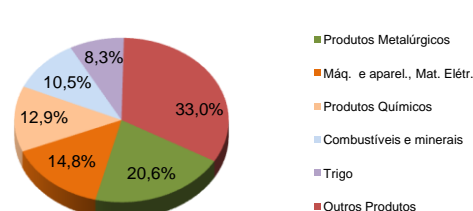
### PRINCIPAIS PRODUTOS EXPORTADOS E IMPORTADOS - SECEX/MDIC

Jul/2012

#### Principais Produtos Exportados



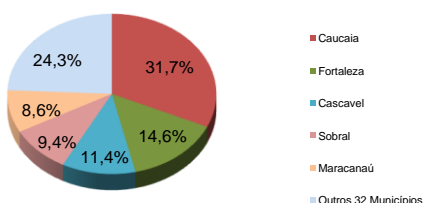
#### Principais Produtos Importados



### PRINCIPAIS MUNICÍPIOS EXPORTADORES E IMPORTADORES - SECEX/MDIC

Acum. jan a Jul/2012

#### Principais Municípios Exportadores



#### Principais Municípios Importadores

