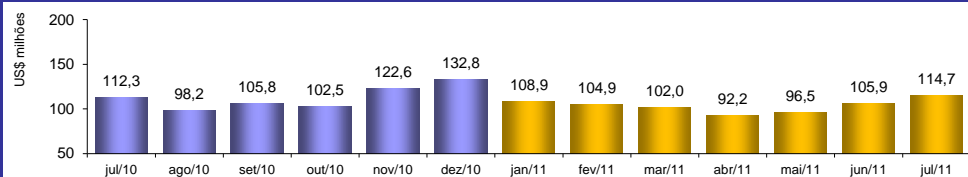


RADAR DO COMÉRCIO EXTERIOR

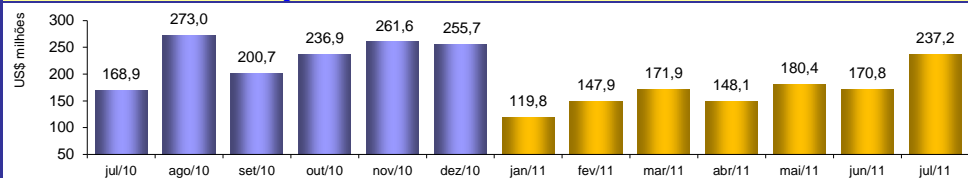
AGOSTO/2011

VALOR DAS EXPORTAÇÕES CEARENSES - SECEX/MDIC



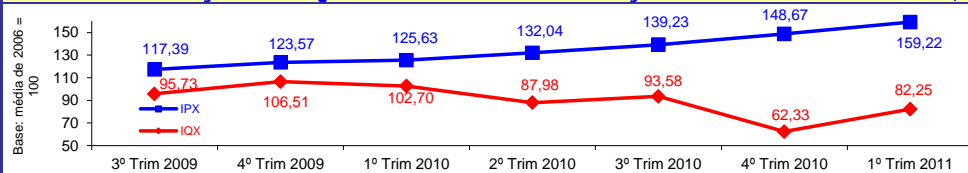
Jul/2011 / Jul/2010	2,13%
Jul/2011 / Jun/2011	8,37%
Acumulado no Ano	2,46%
Últimos 12 meses	7,40%

VALOR DAS IMPORTAÇÕES CEARENSES - SECEX/MDIC



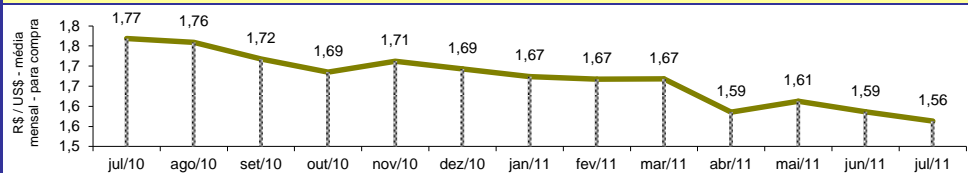
Jul/2011 / Jul/2010	40,41%
Jul/2011 / Jun/2011	38,86%
Acumulado no Ano	25,07%
Últimos 12 meses	66,25%

ÍNDICE DE PREÇO E DE QUANTUM DAS EXPORTAÇÕES CEARENSES - FUNCEX/MDIC



IPX 1º Trim 2011 / 1º Trim 2010	26,74%
IPX 1º Trim 2011 / 4º Trim 2010	7,10%
IQX 1º Trim 2011 / 1º Trim 2010	-19,91%
IQX 1º Trim 2011 / 4º Trim 2010	31,96%

TAXA DE CÂMBIO COMERCIAL - IPEADATA

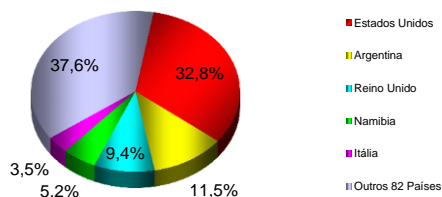


Jul/2011 / Jul/2010	-11,63%
Jul/2011 / Jun/2011	-1,46%
Variação em 2011	-9,47%

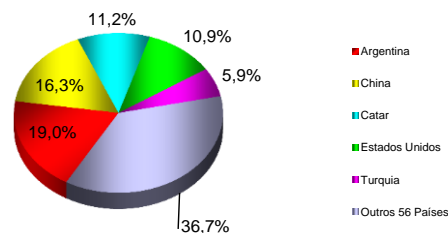
PRINCIPAIS DESTINOS DAS EXPORTAÇÕES E ORIGENS DAS IMPORTAÇÕES - SECEX/MDIC

Jul/2011

Principais Destinos das Exportações



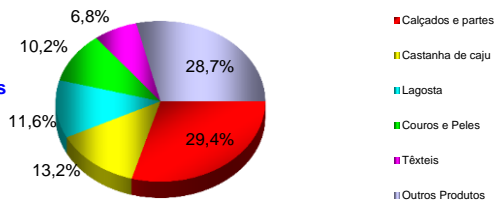
Principais Origens das Importações



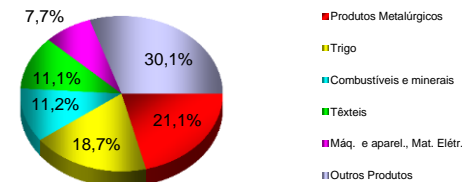
PRINCIPAIS PRODUTOS EXPORTADOS E IMPORTADOS - SECEX/MDIC

Jul/2011

Principais Produtos Exportados



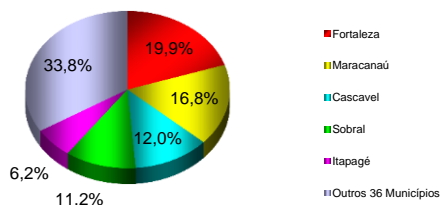
Principais Produtos Importados



PRINCIPAIS MUNICÍPIOS EXPORTADORES E IMPORTADORES - SECEX/MDIC

Acum. jan a Jul/2011

Principais Municípios Exportadores



Principais Municípios Importadores

