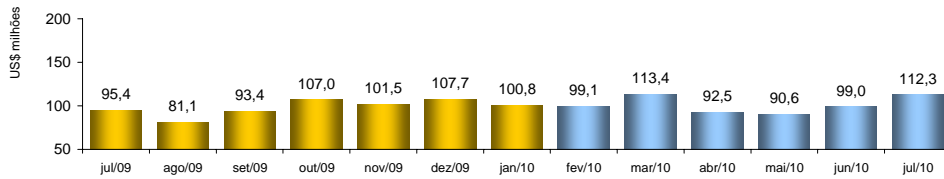


RADAR DO COMÉRCIO EXTERIOR

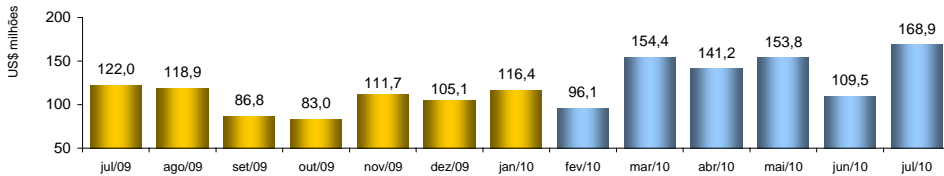
Agosto/2010

VALOR DAS EXPORTAÇÕES CEARENSES - SECEX/MDIC



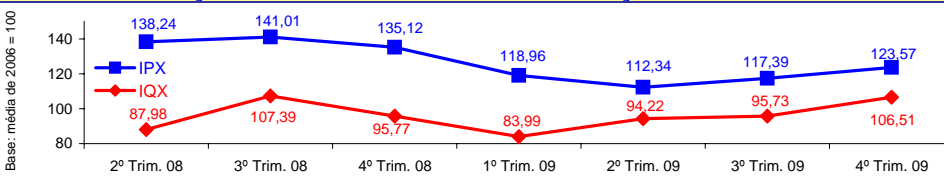
Jul/2010 / Jul/2009	17,76%
Jul/2010 / Jun/2010	13,50%
Acumulado no Ano	20,03%
Últimos 12 meses	4,68%

VALOR DAS IMPORTAÇÕES CEARENSES - SECEX/MDIC



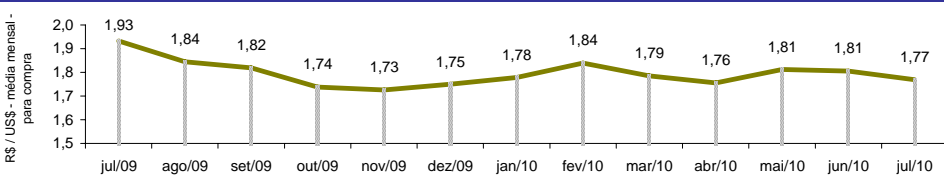
Jul/2010 / Jul/2009	38,46%
Jul/2010 / Jun/2010	54,31%
Acumulado no Ano	29,77%
Últimos 12 meses	8,14%

ÍNDICE DE PREÇO E DE QUANTUM DAS EXPORTAÇÕES CEARENSES - FUNCEX/MDIC



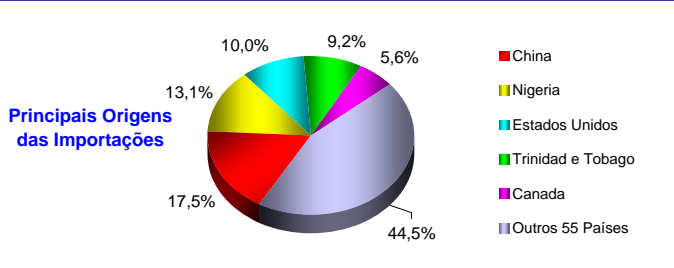
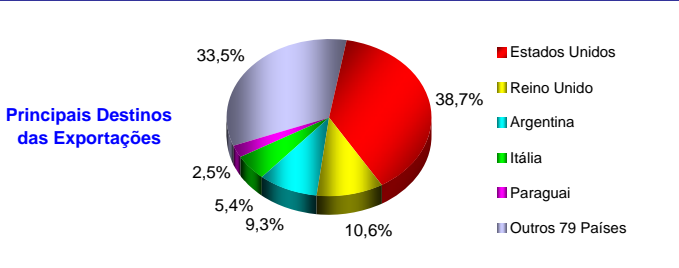
4º Trim 2009 / 4º Trim 2008	-8,55%
4º Trim 2009 / 3º Trim 2009	5,26%
4º Trim 2009 / 4º Trim 2008	11,21%
4º Trim 2009 / 3º Trim 2009	11,26%

TAXA DE CÂMBIO COMERCIAL - IPEADATA

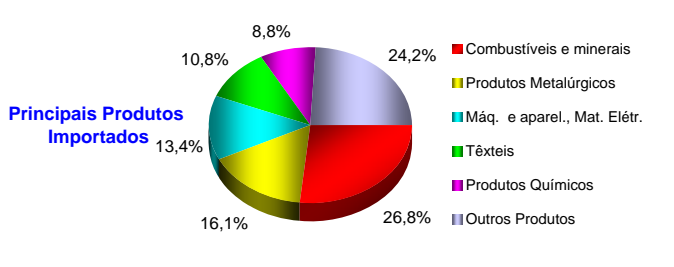
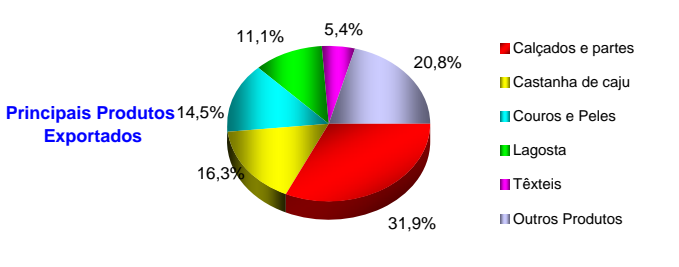


Jul/2010 / Jul/2009	-8,44%
Jul/2010 / Jun/2010	-2,03%
Varição em 2010	-16,83%

PRINCIPAIS DESTINOS DAS EXPORTAÇÕES E ORIGENS DAS IMPORTAÇÕES - SECEX/MDIC jul/2010



PRINCIPAIS PRODUTOS EXPORTADOS E IMPORTADOS - SECEX/MDIC jul/2010



PRINCIPAIS MUNICÍPIOS EXPORTADORES E IMPORTADORES - SECEX/MDIC Acum. jan a jul/2010

