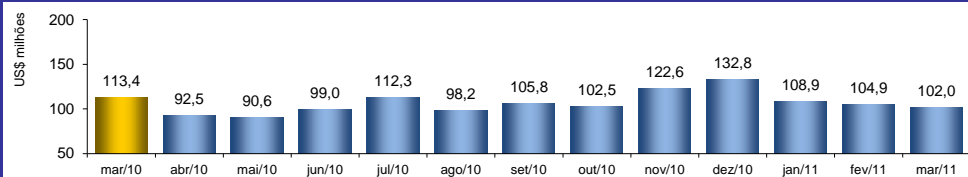


RADAR DO COMÉRCIO EXTERIOR

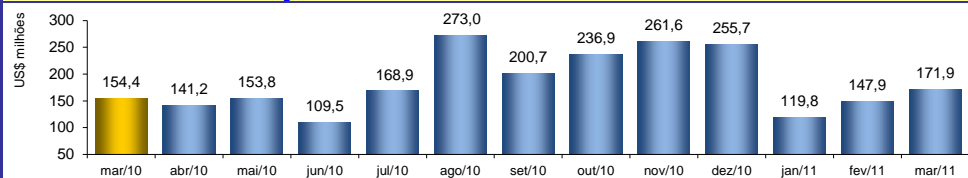
Abril/2011

VALOR DAS EXPORTAÇÕES CEARENSES - SECEX/MDIC



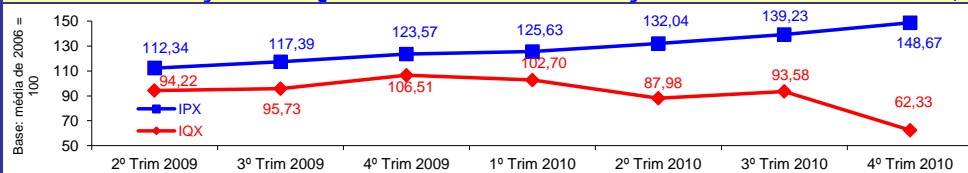
mar/2011 / mar/2010	-10,03%
mar/2011 / fev/2011	-2,78%
Acumulado no Ano	0,82%
Últimos 12 meses	10,28%

VALOR DAS IMPORTAÇÕES CEARENSES - SECEX/MDIC



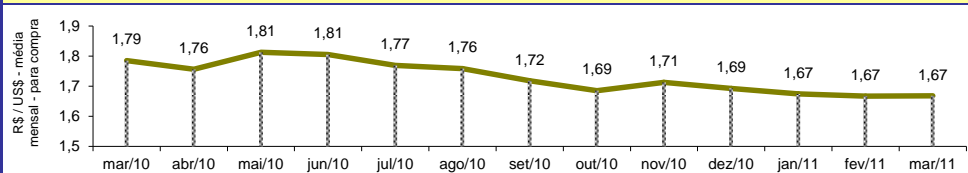
mar/2011 / mar/2010	11,35%
mar/2011 / fev/2011	16,21%
Acumulado no Ano	19,82%
Últimos 12 meses	68,48%

ÍNDICE DE PREÇO E DE QUANTUM DAS EXPORTAÇÕES CEARENSES - FUNCEX/MDIC



IPX	4º Trim 2010 / 4º Trim 2009	20,31%
	4º Trim 2010 / 3º Trim 2010	6,78%
IQX	4º Trim 2010 / 4º Trim 2009	-41,48%
	4º Trim 2010 / 3º Trim 2010	-33,39%

TAXA DE CÂMBIO COMERCIAL - IPEADATA

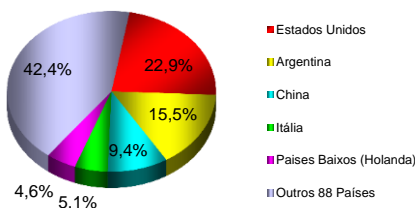


mar/2011 / mar/2010	-6,54%
mar/2011 / fev/2011	0,07%
Varição em 2011	-7,29%

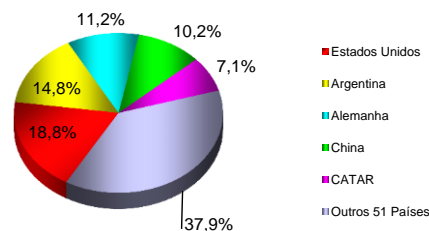
PRINCIPAIS DESTINOS DAS EXPORTAÇÕES E ORIGENS DAS IMPORTAÇÕES - SECEX/MDIC

mar/2011

Principais Destinos das Exportações



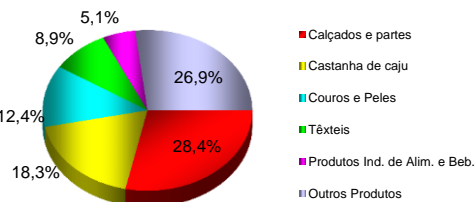
Principais Origens das Importações



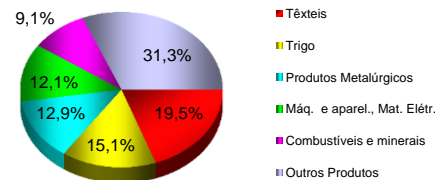
PRINCIPAIS PRODUTOS EXPORTADOS E IMPORTADOS - SECEX/MDIC

mar/2011

Principais Produtos Exportados



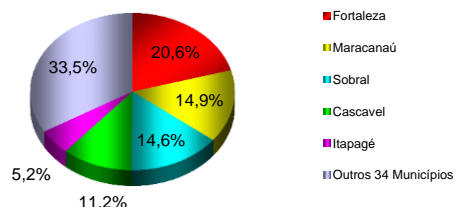
Principais Produtos Importados



PRINCIPAIS MUNICÍPIOS EXPORTADORES E IMPORTADORES - SECEX/MDIC

Acum. jan a mar/2011

Principais Municípios Exportadores



Principais Municípios Importadores

