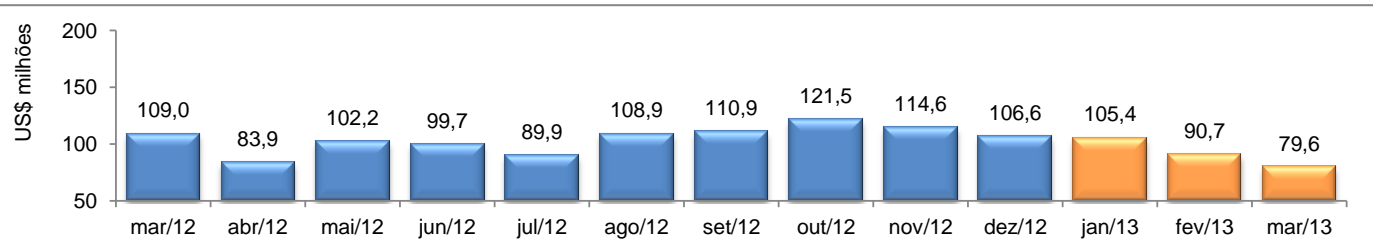


## RADAR DO COMÉRCIO EXTERIOR

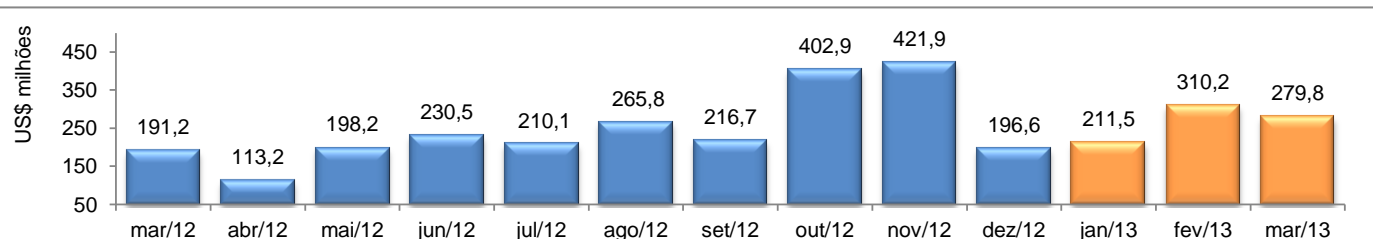
**ABRIL/2013**

### VALOR DAS EXPORTAÇÕES CEARENSES - SECEX/MDIC



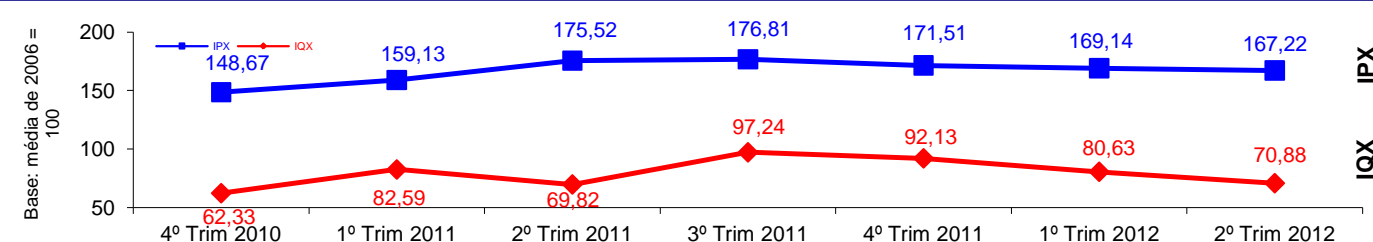
mar/2013 / mar/2012	-26,99%
mar/2013 / fev/2013	-12,26%
Acumulado no Ano	-16,16%
Últimos 12 meses	-14,29%

### VALOR DAS IMPORTAÇÕES CEARENSES - SECEX/MDIC



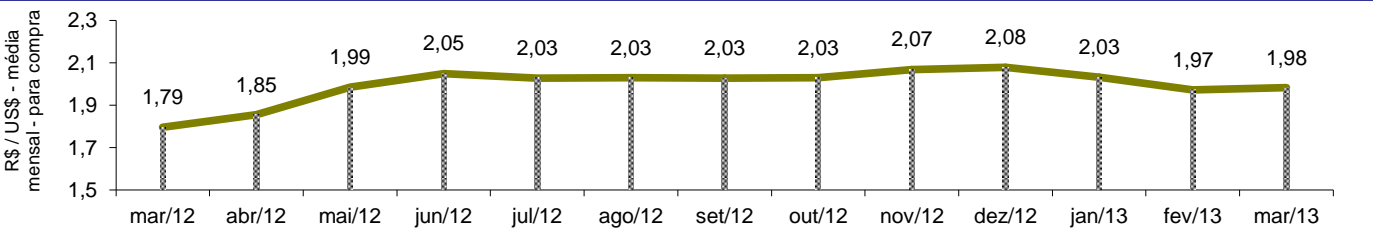
mar/2013 / mar/2012	46,34%
mar/2013 / fev/2013	-9,79%
Acumulado no Ano	31,89%
Últimos 12 meses	18,91%

### ÍNDICE DE PREÇO E DE QUANTUM DAS EXPORTAÇÕES CEARENSES - FUNCEX/MDIC



1º Trim 2012 / 1º Trim 2011	6,29%
1º Trim 2012 / 4º Trim 2011	-1,38%
1º Trim 2012 / 1º Trim 2011	-2,37%
1º Trim 2012 / 4º Trim 2011	-12,48%

### TAXA DE CÂMBIO COMERCIAL - IPEADATA

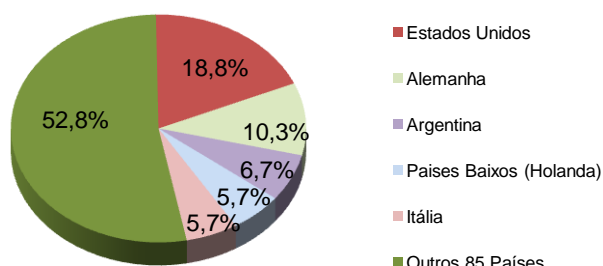


mar/2013 / mar/2012	10,45%
mar/2013 / fev/2013	0,49%
Varição em 2013	12,90%

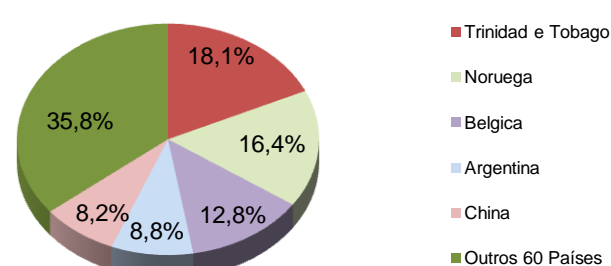
### PRINCIPAIS DESTINOS DAS EXPORTAÇÕES E ORIGENS DAS IMPORTAÇÕES - SECEX/MDIC

mar/2013

#### Principais Destinos das Exportações



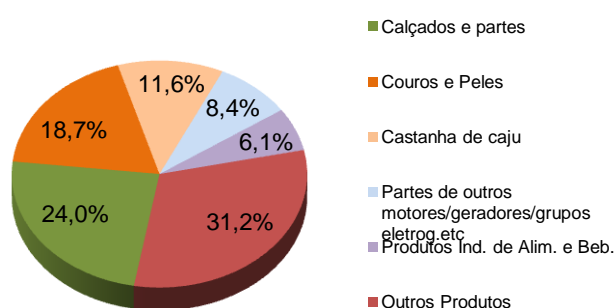
#### Principais Origens das Importações



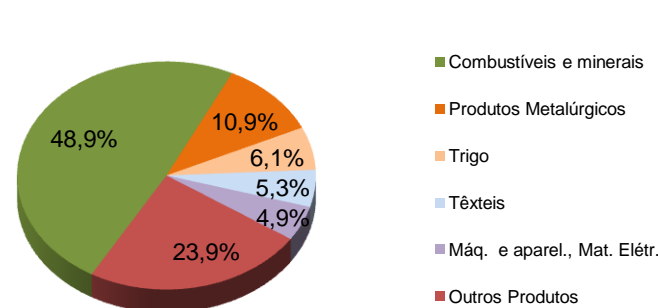
### PRINCIPAIS PRODUTOS EXPORTADOS E IMPORTADOS - SECEX/MDIC

mar/2013

#### Principais Produtos Exportados



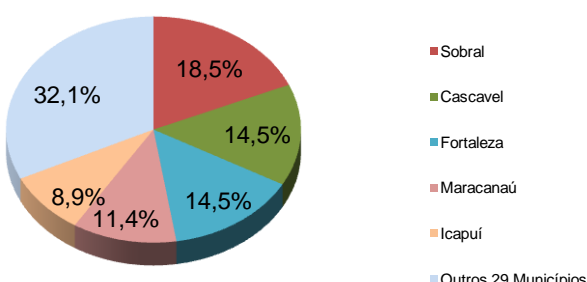
#### Principais Produtos Importados



### PRINCIPAIS MUNICÍPIOS EXPORTADORES E IMPORTADORES - SECEX/MDIC

Acum. jan a mar/2013

#### Principais Municípios Exportadores



#### Principais Municípios Importadores

