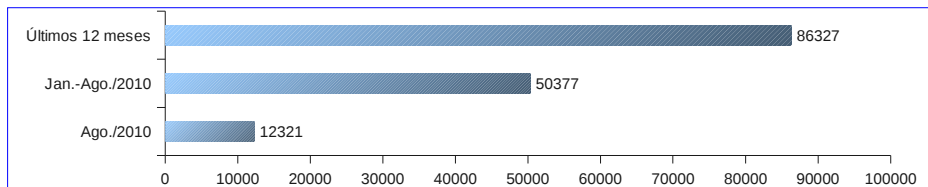


Radarm do Emprego - CAGED

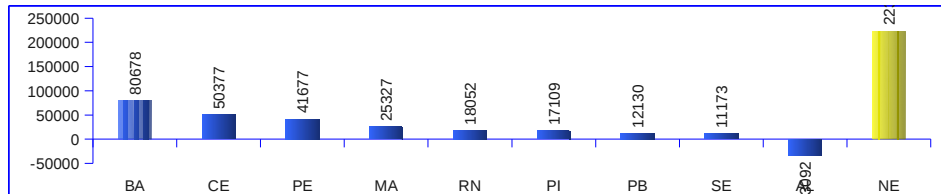
Agosto/2010

Saldo líquido do emprego formal gerado no Ceará - Agosto/2010



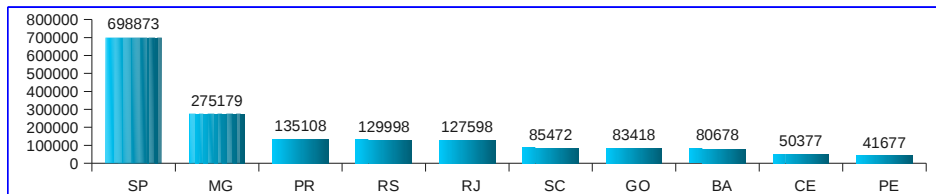
O Ceará gerou o segundo maior saldo mensal de empregos formais desde 1999.
 Variação em Agosto/2010: 1,28%
 Variação em Jan.-Ago./2010: 5,48%
 Variação nos últimos 12 meses: 9,93%

Saldo líquido acumulado do emprego formal gerado no Nordeste - Jan.-Agosto/2010



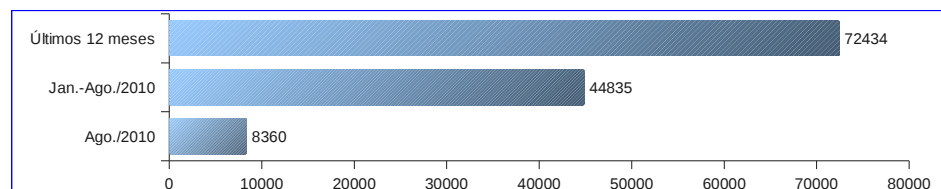
O Ceará gerou o segundo maior saldo de empregos formais do Nordeste
 Jan.- Agosto
 50.377 postos de trabalho
 Variação em Jan.-Ago./2010: 5,48%

Os dez maiores saldos acumulados do emprego formal gerados no Brasil - Jan.-Ago./2010



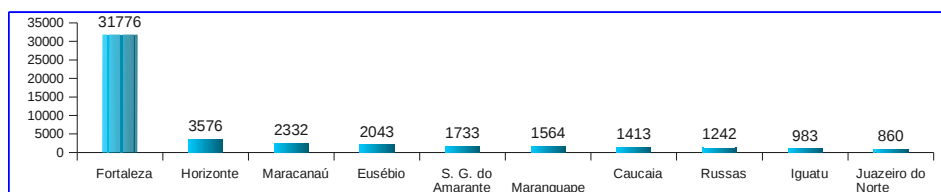
O Ceará gerou o **nono** maior saldo de empregos formais do Brasil em Jan.-Ago./2010
 50.377 postos de trabalho

Saldo líquido acumulado do emprego formal gerado na Região Metropolitana de Fortaleza (RMF) - Jan.Ago./2010



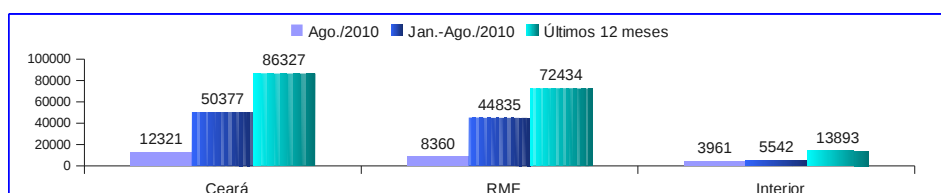
RMF (Variação %)
 Agosto/2010: 1,14%
 Jan.-Ago./2010: 6,47%
 Últimos 12 meses: 11,19%

Os dez maiores saldos acumulados do emprego formal gerados nos municípios cearenses - Jan.-Ago./2010



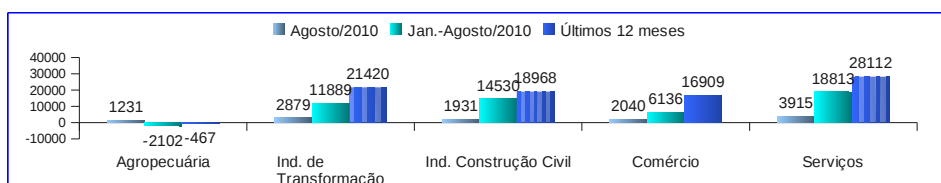
Fortaleza (Variação %)
 Agosto/2010: 1,09%
 Jan.-Ago./2010: 5,76%
 Últimos 12 meses: 10,30%

Saldo de emprego formal gerado no Ceará, RMF e Interior - Agosto/2010



RMF - São G. do Amarante (Variação %)
 Agosto/2010: 1,12%
 Jan.-Ago./2010: 58,93%
 Últimos 12 meses: 52,59%
 INTERIOR - Santa Quitéria (Variação %)
 Agosto/2010: 5,65%
 Jan.-Ago./2010: 37,36%
 Últimos 12 meses: 32,09%

Saldo de emprego formal gerado por atividade - Ceará - Agosto/2010



Construção Civil (Variação %)
 Agosto/2010: 2,46%
 Jan.-Ago./2010: 22,45%
 Últimos 12 meses: 31,08%