

Enfoque Econômico é uma publicação do IPECE que tem por objetivo fornecer informações de forma imediata sobre políticas econômicas, estudos e pesquisas de interesse da população cearense. Por esse instrumento informativo o IPECE espera contribuir para a disseminação, de forma objetiva, do conhecimento sobre temas relevantes para o desenvolvimento econômico do Estado do Ceará.

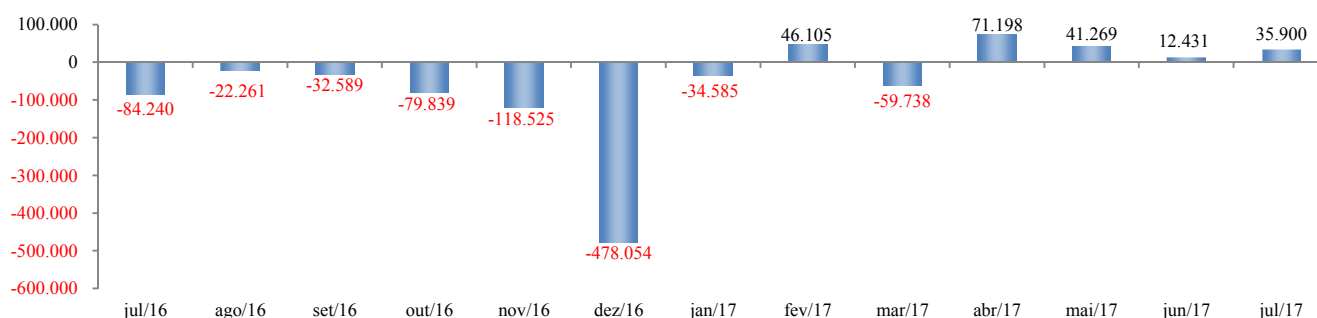
*Economia Cearense registra em julho de 2017 o maior saldo positivo de empregos formais dos últimos trinta e dois meses, revertendo o quadro negativo no mercado de trabalho observado no período recente*

## 1. Saldo Mensal do Emprego Celetista no Brasil

Segundo dados do Cadastro Geral de Empregados e Desempregados, o Brasil registrou, em julho de 2017, o quarto saldo mensal positivo consecutivo de empregos com carteira assinada. Em relação a junho foi registrada uma variação considerável de 188,79%, ou seja, 23.469 postos a mais em relação ao mês passado. Na comparação com julho de 2016, o Brasil saiu de um quadro de fechamento de vagas (-84.240) para um saldo positivo de emprego, com 35.900 vagas.

No acumulado de janeiro a julho de 2015, o país havia fechado um total de 454.951 vagas, repetindo isso em igual período de 2016 quando foram fechadas 597.297 vagas. Contudo, no acumulado de janeiro a julho de 2017, o país reverteu esse quadro negativo passando a gerar 112.580 empregos celetistas. Assim, este ano apresenta prognósticos favoráveis em comparação com os resultados dos anos anteriores.

**Gráfico 1:** Saldo Mensal do Emprego Celetista - Brasil - Julho/2016 a julho/2017



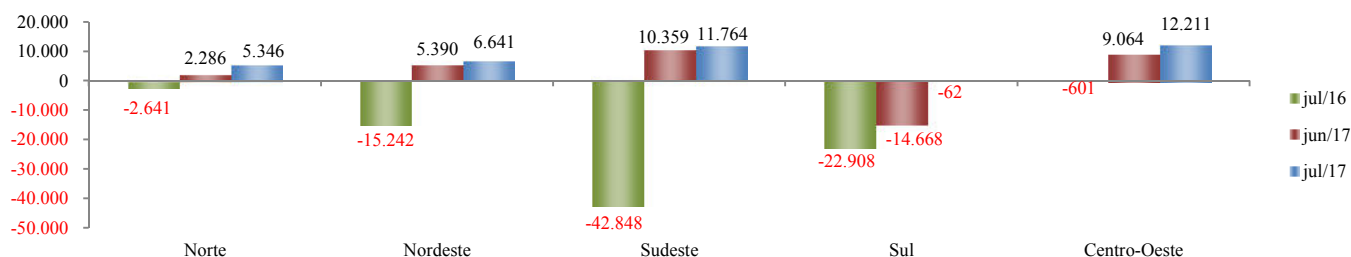
Fonte: CAGED/MTE. Elaboração: IPECE.

## 2. Saldo Mensal do Emprego Celetista nas Grandes Regiões do País

Os dados obtidos para as cinco grandes regiões do país mostram que, com exceção da região Sul que apresentou fechamento de 62 vagas, todas as demais regiões apresentaram crescimento do emprego celetista. A região Centro-Oeste foi o destaque com criação de 12.211 vagas, seguida pela região Sudeste com saldo positivo de 11.764 vagas, região Nordeste (6.641 vagas) e Norte (5.346 vagas), respectivamente. Vale notar que todas as regiões apresentaram melhoras nos resultados se comparadas aos números do mês imediatamente anterior e com o mesmo mês um ano atrás.

## Nº 154 - Desempenho do Emprego Celetista Cearense em Julho de 2017

**Gráfico 2:** Saldo Mensal do Emprego Celetista – Grandes Regiões - Julho/2016, junho/2017 e Julho/2017

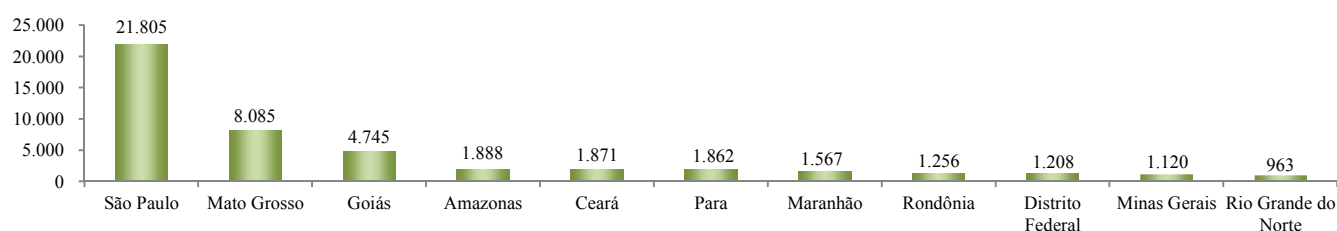


Fonte: CAGED/MTE. Elaboração: IPECE.

### 3. Maiores Saldos Positivos Mensais por Estados do País

Na análise do desempenho do emprego celetista para os estados da federação, São Paulo foi o estado que mais se destacou ao gerar 21.805 postos de trabalho, seguido por Mato Grosso (8.085 vagas), Goiás (4.745 vagas) e Amazonas (1.888 vagas). Em 5º colocado aparece o estado do Ceará com um total de 1.871 vagas. (Gráfico 3).

**Gráfico 3:** Os 10 Maiores Saldos Positivos de Empregos Celetistas por Estados - Julho/2017

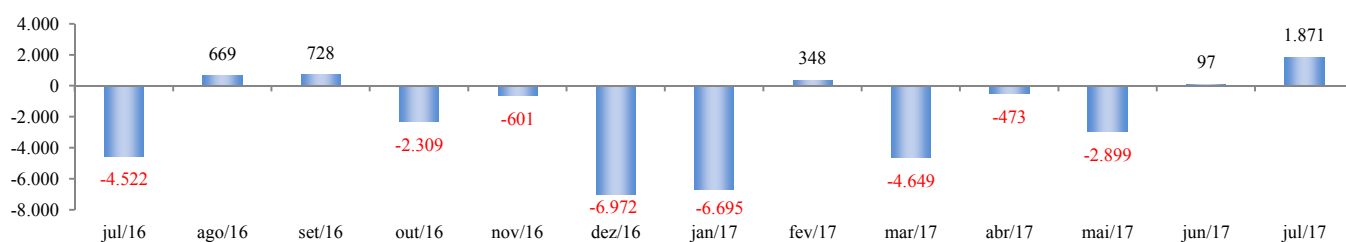


Fonte: CAGED/MTE. Elaboração: IPECE.

### 4. Saldo Mensal do Emprego Celetista no Ceará

O Ceará gerou 1.871 postos de trabalho com carteira assinada em julho de 2017, o maior saldo de empregos do ano e maior desde janeiro de 2015. Vale observar que em julho de 2016, o estado havia fechado 4.522 vagas, revelando desse modo uma melhora no quadro de empregos. No acumulado do ano até julho de 2015, o estado tinha fechado 14.031 vagas, em igual período de 2016 fechou 28.674 vagas e em 2017 novamente fechou 12.400 vagas, apesar do resultado favorável de julho do referido ano.

**Gráfico 4:** Saldo Mensal do Emprego Celetista - Ceará - Julho/2016 a julho/2017

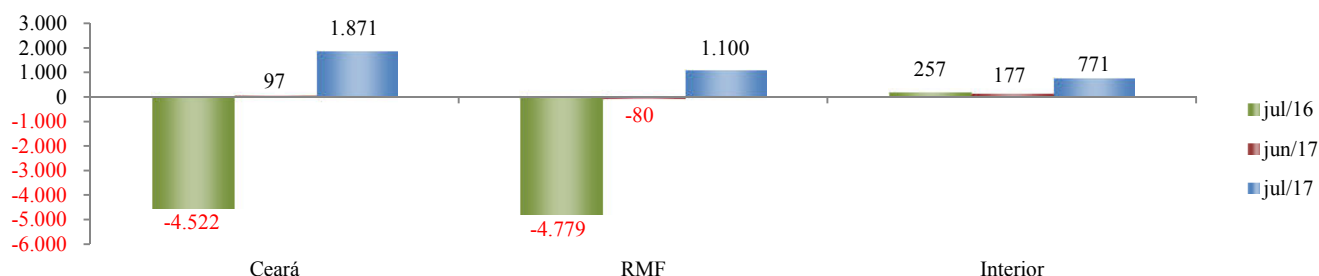


Fonte: CAGED/MTE. Elaboração: IPECE.

## 5. Distribuição Regional do Saldo Empregos Celetista Cearense

Como apresentado no Gráfico 4, o maior gerador de empregos do estado foi a região metropolitana de Fortaleza com o total de 1.100 vagas. O interior como um todo compôs um acréscimo de 771 postos de trabalho. Em ambas as regiões os números referentes a esse mês superaram os números do mês passado e o do mesmo mês do ano anterior, revelando que a melhora observada em julho foi sentida em diferentes regiões do estado do Ceará.

**Gráfico 5:** Distribuição do Saldo de Empregos Celetista – RMF e Interior - Ceará - Julho/2016, junho/2017 e Julho/2017

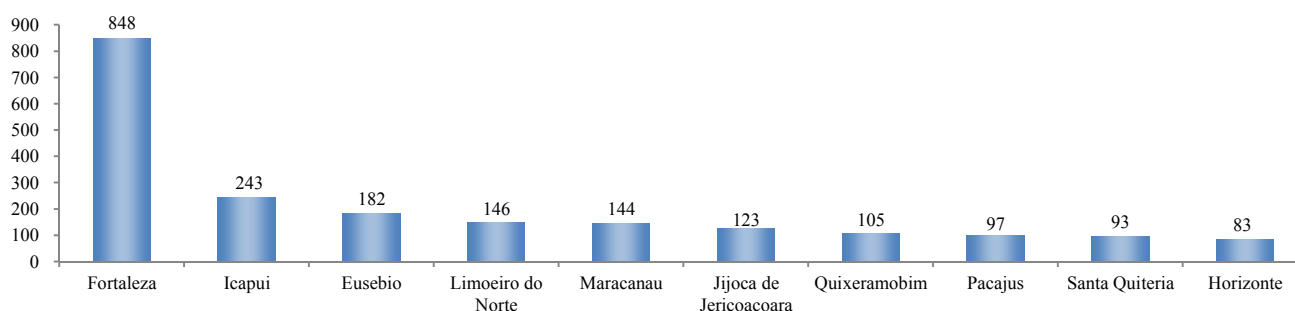


Fonte: CAGED/MTE. Elaboração: IPECE.

## 6. Maiores Saldos Positivos Mensais por Municípios Cearenses

Analisando o desempenho dos municípios cearenses temos como destaque a cidade de Fortaleza que gerou 848 vagas de trabalho com carteira assinada, seguida por Icapuí (243 vagas), Eusébio (182 vagas), Limoeiro do Norte (146 vagas) e Maracanaú (144 vagas). (Gráfico 6).

**Gráfico 6:** Os 10 Maiores Saldos Positivos de Empregos Celetistas por Municípios - Ceará - Julho/2017

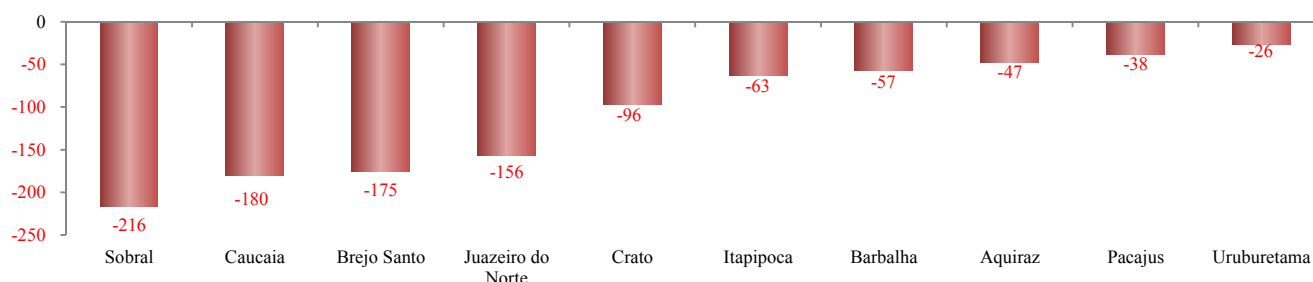


Fonte: CAGED/MTE. Elaboração: IPECE

## 7. Maiores Saldos Negativos Mensais por Municípios Cearenses.

Por outro lado, os maiores saldos negativos foram observados em Sobral (-216 vagas), seguido de Caucaia (-180 vagas), Brejo Santo (-175 vagas) e Juazeiro do Norte (-156 vagas), para listar os quatro maiores.

**Gráfico 7:** Os 10 Maiores Saldos Negativos de Empregos Celetistas por Municípios - Ceará - Julho/2017

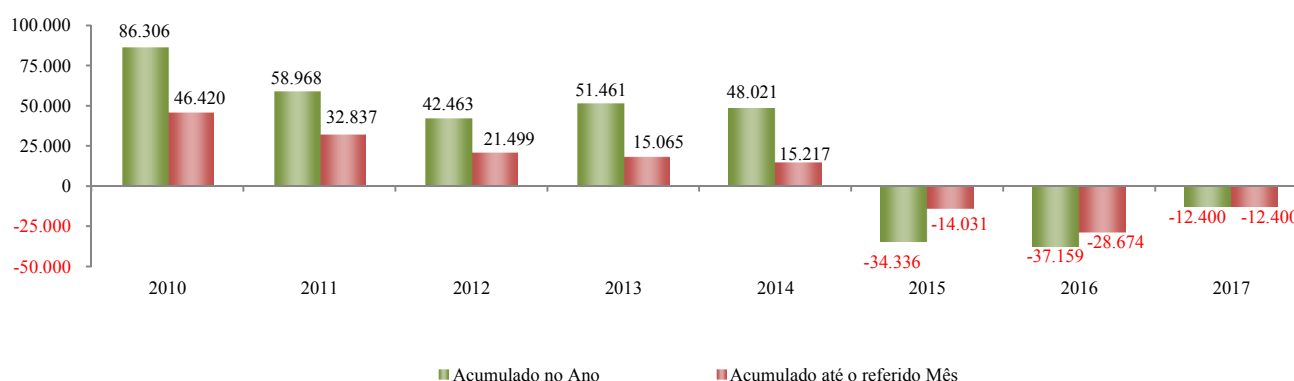


Fonte: CAGED/MTE. Elaboração: IPECE.

## 8. Saldos Acumulados no Ano do Emprego Celetista Cearense.

O Gráfico 8 traz a informação acerca da dinâmica da geração de empregos com carteira assinada para o acumulado do ano e para o acumulado até julho nos últimos oito anos. Óbvio que no último ano os dados são exatamente iguais. Nota-se que o saldo de empregos cearenses no acumulado do ano até 2014 foi positivo, passando a registrar saldos negativos em 2015 (-34.336 vagas) e 2016 (-37.159 vagas). Todavia, quando se observa apenas o acumulado até julho dos últimos três anos, o saldo negativo de empregos foi decrescente, revelando o início de uma inversão do quadro de crise observado desde 2015.

**Gráfico 8:** Evolução do Saldo Anual do Emprego Celetista – Ceará – 2010 a 2017

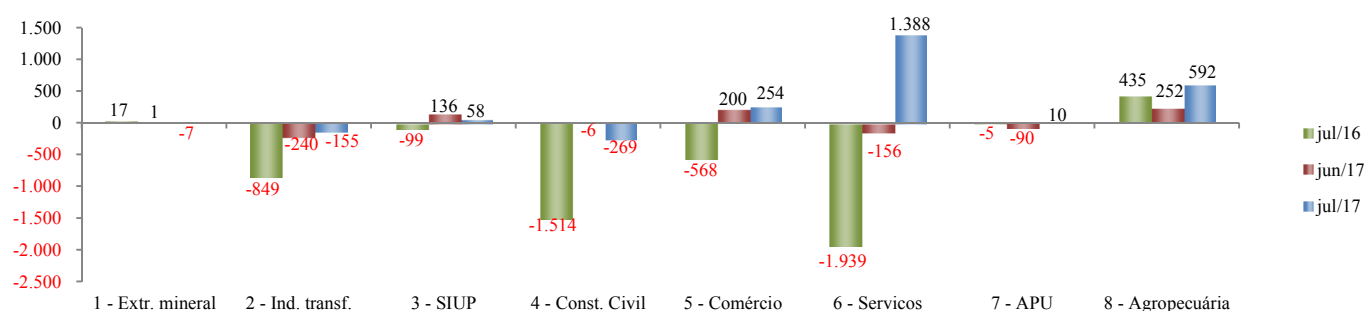


Fonte: CAGED/MTE. Elaboração: IPECE.

## 9. Saldo Mensal de Empregos Celetistas por Atividade

Por fim, é possível observar que a grande contribuição para o saldo positivo de empregos de julho de 2017 foi dado principalmente pelas atividades de serviços (1.388 vagas), juntamente com a agropecuária (592 vagas) e o comércio (254 vagas) respectivamente. Por outro lado, a construção civil (-269 vagas) e a indústria de transformação (-155 vagas) foram as atividades que mais fecharam vagas no referido mês.

**Gráfico 9:** Saldo de Empregos Celetista por Atividade – Ceará – 2010 a 2017 Julho/2016, junho/2017 e Julho/2017



Fonte: CAGED/MTE. Elaboração: IPECE.

## 10. Considerações Finais

O Ceará apresentou saldo positivo de 1.871 vagas em julho de 2017, contribuindo bastante para o saldo positivo observado no país e na região Nordeste nesse mesmo mês. Esse foi o melhor resultado observado para o estado em 2017 e nos últimos 32 meses desde dezembro de 2014. A maior parte dessas vagas foi gerada na Região Metropolitana de Fortaleza com os municípios de Fortaleza tendo sido o grande destaque por criar de 848 vagas. Os municípios de Icapuí, Eusébio, Limoeiro do Norte e Maracanaú também deram grande contribuição para o saldo positivo de empregos formais cearenses. Apesar da perda de postos de trabalho no acumulado até julho, essa foi menor do que nos últimos dois anos revelando sinais de recuperação do referido setor. As atividades que mais contribuíram para esse feito foram serviços, agropecuária e o comércio.

Governador: Camilo Sobreira de Santana

Secretário da SEPLAG: Francisco Queiroz Maia Júnior – Secretário

Diretor-Geral do IPECE: Flávio Ataliba

Diretor da DIEEC: Adriano Sarquis Bezerra de Menezes

Elaboração: Alexandre Lira Cavalcante (Analista de Políticas Públicas - IPECE)

Matheus dos Santos Carvalho (Estagiário - IPECE)

SEPLAG: [www.seplag.ce.gov.br](http://www.seplag.ce.gov.br); IPECE: [www.ipece.ce.gov.br](http://www.ipece.ce.gov.br)

Centro Administrativo Governador Virgílio Távora/Cambeba

Fone: (85) 3101.3496