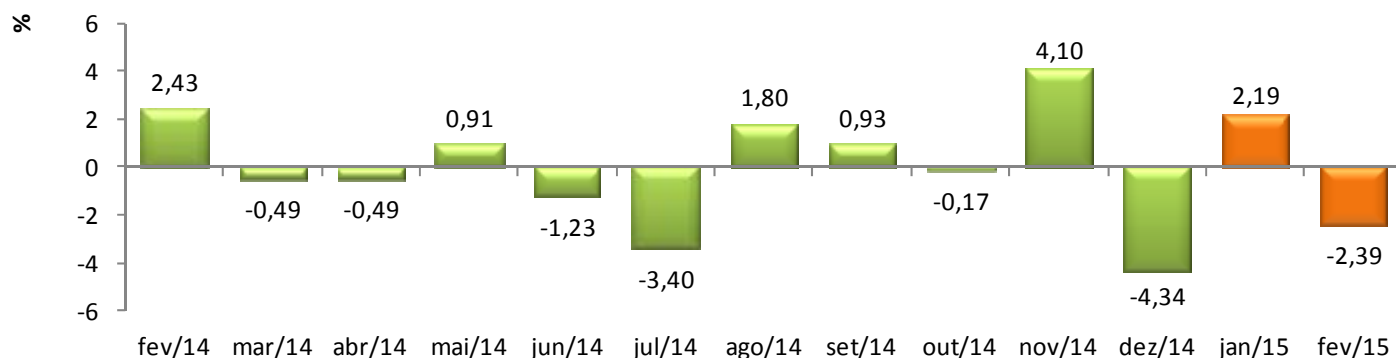


Enfoque Econômico é uma publicação do IPECE que tem por objetivo fornecer informações de forma imediata sobre políticas econômicas, estudos e pesquisas de interesse da população cearense. Por esse instrumento informativo o IPECE espera contribuir para a disseminação, de forma objetiva, do conhecimento sobre temas relevantes para o desenvolvimento econômico do Estado do Ceará.

1. Volume de Vendas do Comércio Varejista Cearense

Dados da Pesquisa Mensal de Comércio (PMC) do Instituto Brasileiro de Geografia e Estatística (IBGE), para o Estado do Ceará, divulgados no mês de fevereiro de 2015, revelaram que o volume de vendas no comércio varejista apresentou uma queda de 2,39% em relação a janeiro de 2015, ajustado sazonalmente (Gráfico 1). Na comparação com fevereiro de 2014, ocorreu uma retração ainda maior, de 5,80%, apresentando também uma queda de 1,76% no acumulado do ano. Contudo, nos últimos doze meses, o Ceará obteve crescimento de 3,63% em relação ao mesmo período de 2014.

Gráfico 1: Variação do Volume de Vendas do Comércio Varejista (Ajustado Sazonalmente) – Ceará – Fev./2014 a Fev./2015 (%)



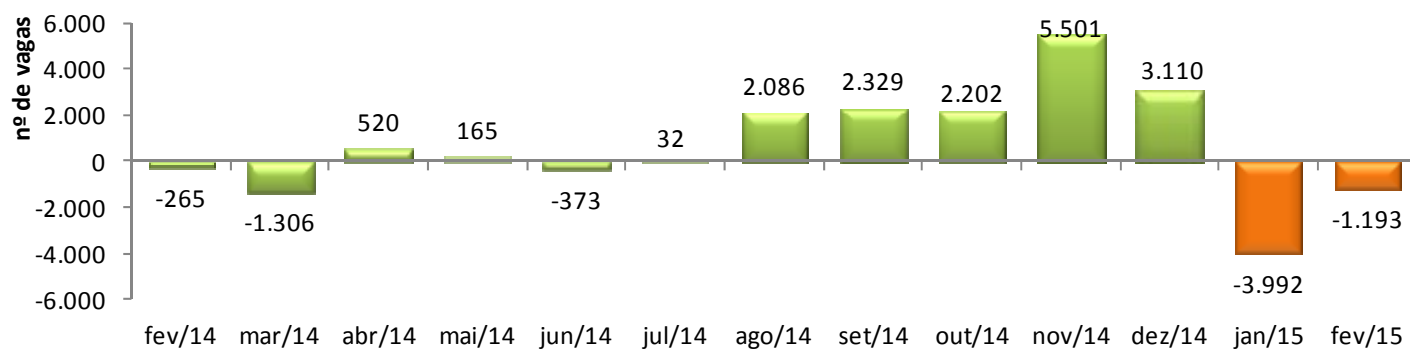
* Série mensal com ajuste sazonal.

Fonte: PMC/IBGE. Elaboração: IPECE.

2. Empregos Gerados no Comércio Cearense

Em fevereiro de 2015, o varejo cearense registrou um saldo líquido negativo de 1.193 novos empregos formais, apresentando uma queda de 350,19% em relação ao mesmo período do ano anterior, de acordo com os dados do Cadastro Geral de Empregados e Desempregados (CAGED), do Ministério de Trabalho e Emprego (MTE). O mês de fevereiro de 2015 apresentou um aumento em relação ao mês imediatamente anterior de 70,12%, apresentando uma retração de 58,42% no acumulado do ano e de 31,79% em doze meses.

Gráfico 2: Empregos Gerados no Comércio - Ceará – Fev./2014 a Fev./2015

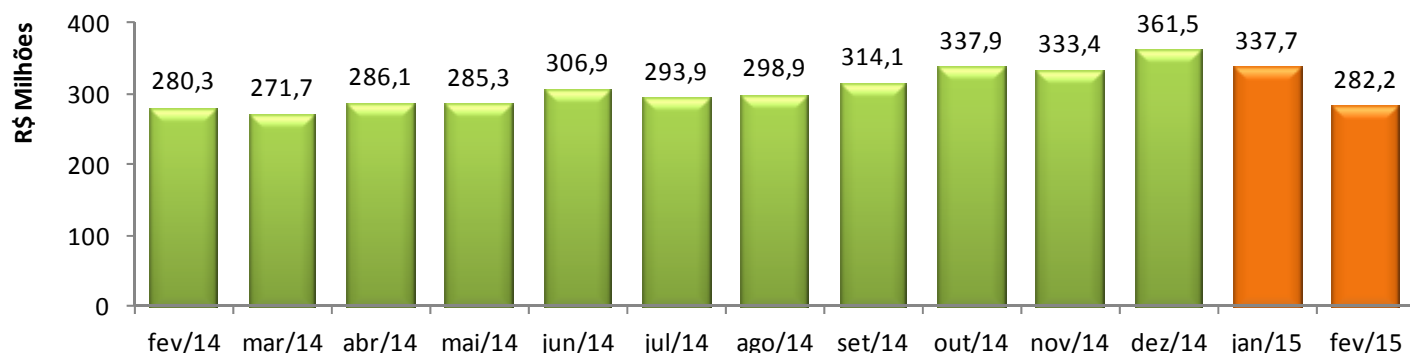


Fonte: CAGED/MTE. Elaboração: IPECE.

3. ICMS do Comércio Cearense

De acordo com dados da Secretaria da Fazenda do Estado do Ceará (SEFAZ), foram arrecadados R\$ 282,2 milhões no setor do comércio em fevereiro de 2015, com alta de 0,68% em relação a fevereiro de 2014, e queda de 16,45% em relação ao mês imediatamente anterior. No acumulado do ano, houve crescimento de 1,42% e em doze meses, a receita de ICMS do comércio apresentou uma alta expressiva de 9,38% em relação ao ano de 2014.

Gráfico 3: ICMS do Comércio – Ceará – Fev./2014 a Fev./2015 (R\$ milhões)

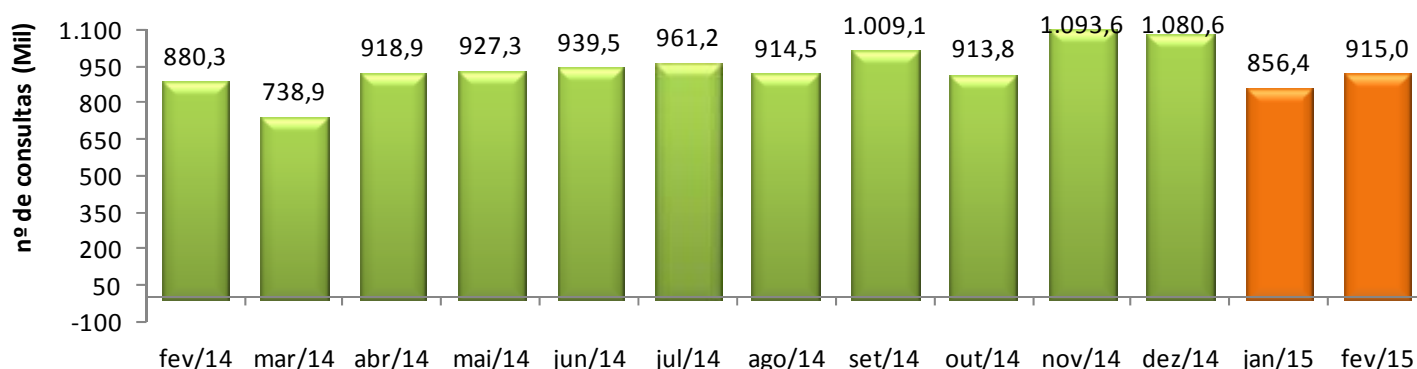


Fonte: SEFAZ. Elaboração: IPECE.

4. SPC/Fortaleza

As consultas ao Sistema de Proteção ao Crédito (SPC) totalizaram 914.965 no mês de fevereiro de 2015, uma alta de 3,93% em relação a fevereiro de 2014, de acordo com a Câmara de Dirigentes Logísticos de Fortaleza (CDL). Também houve um crescimento de 6,84% em relação ao mês imediatamente anterior, assim como no acumulado do ano, de 2,60%. Em doze meses, houve crescimento de 9,94% em relação ao mesmo período de 2014.

Gráfico 3 – Consultas ao SPC – Fortaleza - Fev./2014 a Fev./2015 (Mil)

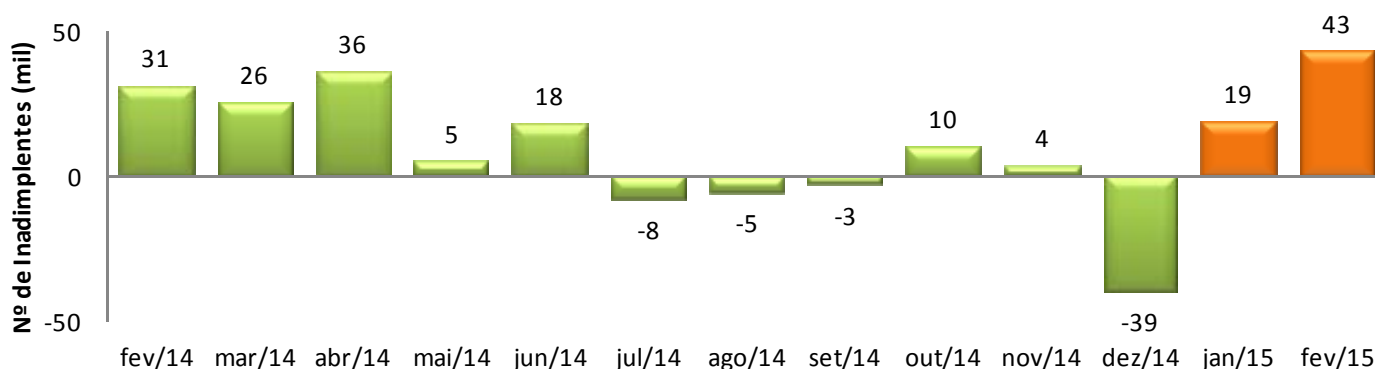


Fonte: SPC/CDL. Elaboração: IPECE.

5. Fluxo de Inadimplentes Cadastrados no SPC/Fortaleza

Ainda de acordo com a CDL, as inclusões de negativados ao SPC em Fortaleza representaram 136.711 no mês de fevereiro de 2015 e as exclusões, 93.314, fazendo com que o fluxo de inadimplentes (Gráfico 4) tivesse um saldo positivo em 43.397 negativados. Esse valor apresentou uma alta de 38,79% em relação a fevereiro de 2014. No acumulado de 2015, houve crescimento de 12,07% e em 12 meses, alta de 45,02% em relação ao mesmo período de 2014.

Gráfico 4 – Fluxo de Inadimplentes Cadastrados no SPC - Fortaleza –Fev./2014 a Fev./2015 (Mil)

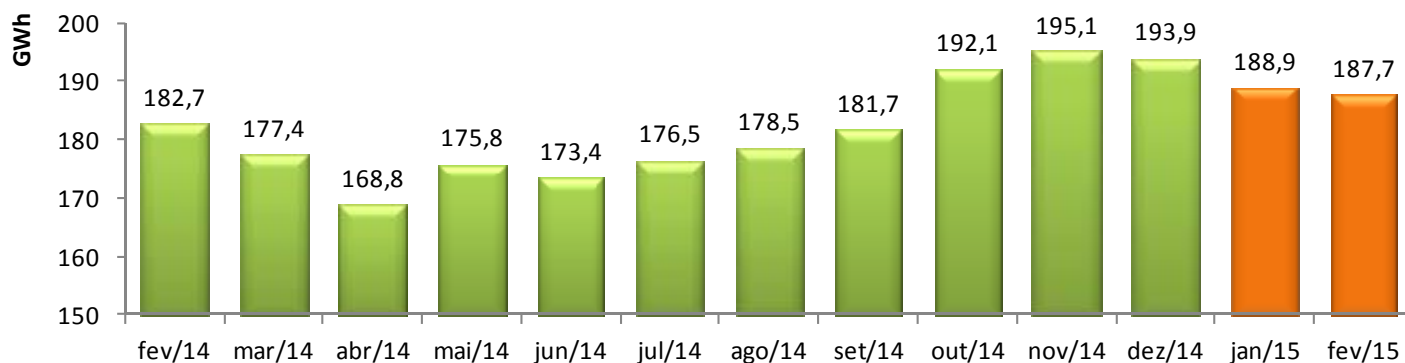


Fonte: SPC/CDL. Elaboração: IPECE.

6. Consumo de Energia Elétrica no Comércio Cearense

O consumo de energia elétrica no comércio cearense alcançou a marca de 187,7 GW/h no mês de fevereiro de 2015, de acordo com os dados da Companhia Energética do Ceará (COELCE). Esse valor apresentou uma alta de 2,71% em relação a fevereiro de 2014 e queda de 0,65% em relação a fevereiro de 2014. No acumulado do ano, houve alta de 5,67% e em 12 meses, houve crescimento de 6,50% no consumo de energia elétrica, em relação ao mesmo período de 2014.

Gráfico 6 – Consumo de Energia no Comércio – Ceará - Fev./2014 a Fev./2015 (GW/h)



Fonte: COELCE. Elaboração: IPECE.

7. Considerações Finais

As vendas no varejo cearense caíram no mês de fevereiro de 2015, em comparação ao mês anterior, mas apresentaram leve recuperação no acumulado do ano, em relação ao mesmo período de 2014.

Além disso, o saldo de empregos no segundo mês de 2015, gerados na atividade do comércio, foi negativo, ainda maior ao registrado em igual período de 2014.

Vale destacar que a retração no ritmo de crescimento nas vendas do comércio, afetou as receitas de arrecadação de ICMS no setor em fevereiro de 2015, abaixo do apresentado em relação a janeiro, mas com crescimento pouco representativo em relação ao mesmo período do ano anterior.

Por sua vez, no mês de fevereiro de 2015, as consultas ao SPC em Fortaleza continuaram com alta ante o mesmo período de 2014. O fluxo de inadimplentes variou positivamente em fevereiro, acima do ocorrido em fevereiro de 2014.

Por fim, o consumo de energia elétrica vem apresentando quedas desde dezembro de 2014, sendo que em fevereiro de 2015 houve uma redução frente ao mês anterior, mas novamente apresentando crescimento em relação ao mesmo período de 2014. Diante dos dados apresentados, pode-se observar que as vendas do comércio cearense iniciaram o ano de 2015 com um ritmo bastante lento se comparado ao observado no início do ano de 2014, fruto das incertezas presentes no mercado.

Governador: CAMILO SOBREIRA DE SANTANA

Secretário da SEPLAG: Hugo Figueiredo

Diretor Geral do IPECE: Flávio Ataliba Barreto

Diretor da DIEC: Adriano Sarquis

Elaboração: Alexandre Lira Cavalcante (Analista de Políticas Públicas)

Gabriel Diniz Figueiredo (Estagiário)

SEPLAG: www.seplag.ce.gov.br;

IPECE: www.ipece.ce.gov.br

Centro Administrativo Governador Virgílio Távora/Cambéba

Fone: (85) 3101.3496