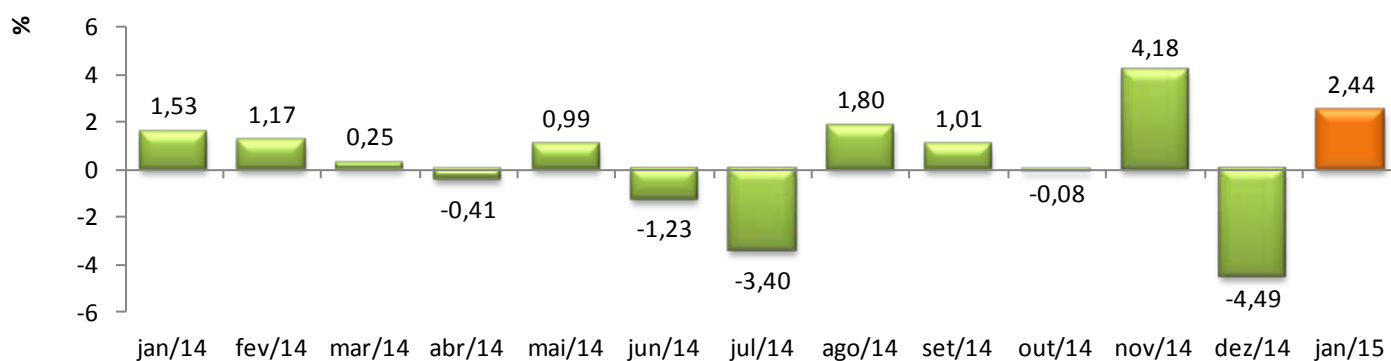


Enfoque Econômico é uma publicação do IPECE que tem por objetivo fornecer informações de forma imediata sobre políticas econômicas, estudos e pesquisas de interesse da população cearense. Por esse instrumento informativo o IPECE espera contribuir para a disseminação, de forma objetiva, do conhecimento sobre temas relevantes para o desenvolvimento econômico do Estado do Ceará.

### 1. Volume de Vendas do Comércio Varejista Cearense

Dados da Pesquisa Mensal de Comércio (PMC) do Instituto Brasileiro de Geografia e Estatística (IBGE), para o Estado do Ceará, divulgados no mês de janeiro de 2015, revelaram que o volume de vendas no comércio varejista apresentou uma alta de 2,44% em relação a dezembro de 2014, ajustado sazonalmente (Gráfico 1). Na comparação com janeiro de 2014, ocorreu uma alta de 1,76% representado também no acumulado do ano de 2015. Nos últimos doze meses, o Ceará obteve crescimento de 5,11% em relação ao mesmo período de 2014.

**Gráfico 1: Variação do Volume de Vendas do Comércio Varejista (Ajustado Sazonalmente) – Ceará – Jan./2014 a Jan./2015 (%)**



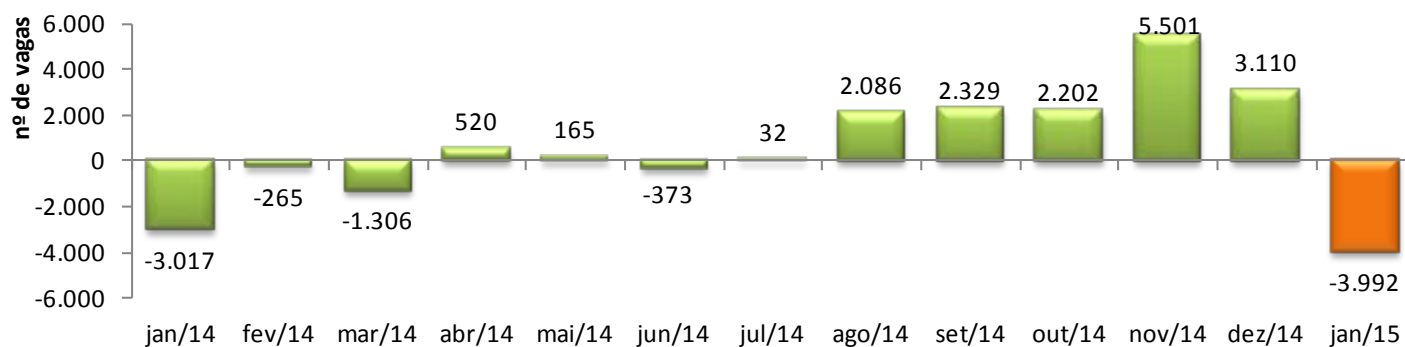
\* Série mensal com ajuste sazonal.

Fonte: PMC/IBGE. Elaboração: IPECE.

### 2. Empregos Gerados no Comércio Cearense

Em janeiro de 2015, o varejo cearense registrou um saldo líquido negativo de -3.992 novos empregos formais, menor valor em doze meses, apresentando uma queda de 32,32% em relação ao mesmo período do ano anterior, assim como no acumulado do ano, de acordo com os dados do Cadastro Geral de Empregados e Desempregados (CAGED), do Ministério de Trabalho e Emprego (MTE). O mês de janeiro de 2015 apresentou uma queda em relação ao mês imediatamente anterior de 228,36%, apresentando também uma retração de 15,99% em doze meses.

**Gráfico 2: Empregos Gerados no Comércio - Ceará – Jan./2014 a Jan./2015**

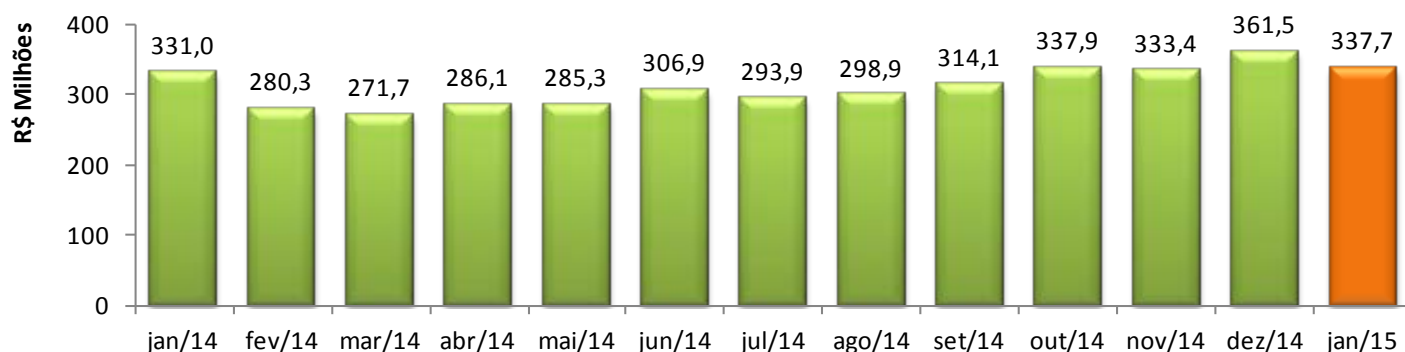


Fonte: CAGED/MTE. Elaboração: IPECE.

### 3. ICMS do Comércio Cearense

De acordo com dados da Secretaria da Fazenda do Estado do Ceará (SEFAZ), foram arrecadados R\$ 337,7 milhões no setor do comércio em janeiro de 2015, com alta de 2,05% em relação a janeiro de 2014, e queda de 6,56% em relação ao mês imediatamente anterior. Em doze meses, a receita de ICMS do comércio apresentou uma alta expressiva de 10,58% em relação ao ano de 2014.

**Gráfico 3: ICMS do Comércio – Ceará – Jan./2014 a Jan./2015 (R\$ milhões)**

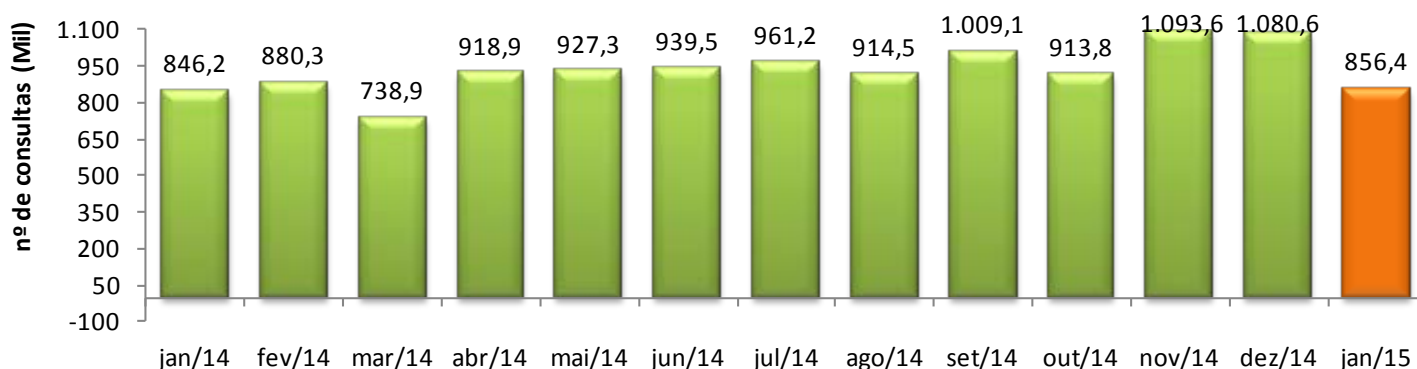


Fonte: SEFAZ. Elaboração: IPECE.

### 4. SPC/Fortaleza

As consultas ao Sistema de Proteção ao Crédito (SPC) totalizaram 856.403 no mês de janeiro de 2015, uma alta de 1,21% em relação a janeiro de 2014, de acordo com a Câmara de Dirigentes Logísticos de Fortaleza (CDL), sendo que no mês houve uma queda de 20,74% em relação a dezembro de 2014. Em doze meses, houve crescimento de 11,40% em relação ao mesmo período de 2014.

**Gráfico 3 – Consultas ao SPC – Fortaleza - Jan./2014 a Jan./2015 (Mil)**

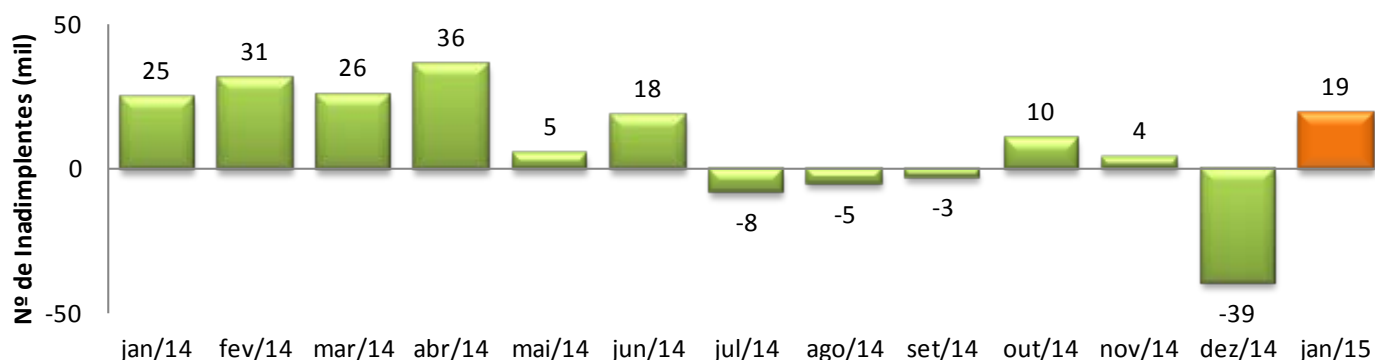


Fonte: SPC/CDL. Elaboração: IPECE.

### 5. Fluxo de Inadimplentes Cadastrados no SPC/Fortaleza

Ainda de acordo com a CDL, as inclusões de negativados ao SPC em Fortaleza representaram 96.631 no mês de janeiro de 2015 e as exclusões, 77.823, fazendo com que o fluxo de inadimplentes (Gráfico 4) tivesse um saldo positivo em 19.108 negativados. Esse valor apresentou uma queda de 22,03% em relação a janeiro de 2014. Em 12 meses, houve crescimento de 6,17% em relação ao mesmo período de 2014.

**Gráfico 4 – Fluxo de Inadimplentes Cadastrados no SPC - Fortaleza –Jan./2014 a Jan./2015 (Mil)**

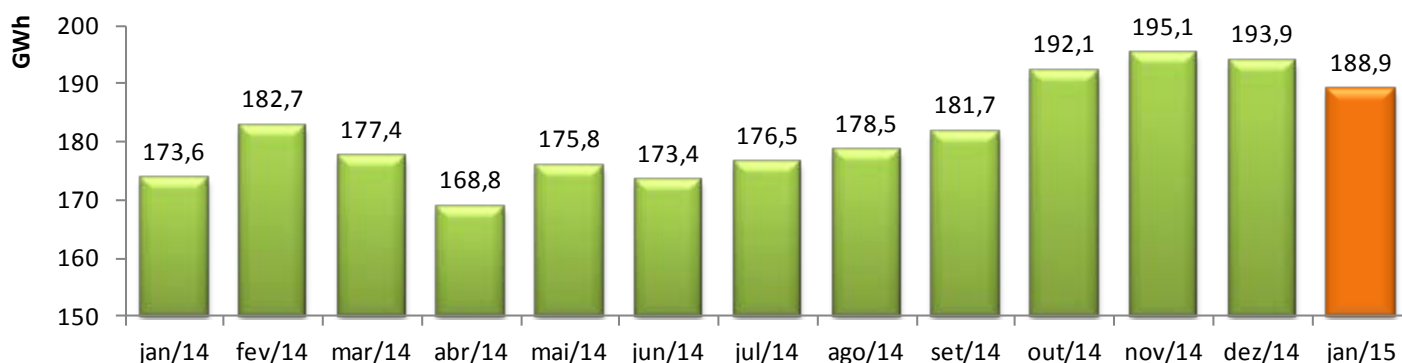


Fonte: SPC/CDL. Elaboração: IPECE.

### 6. Consumo de Energia Elétrica no Comércio Cearense

O consumo de energia elétrica no comércio cearense alcançou a marca de 188,9 GW/h no mês de janeiro de 2015, de acordo com os dados da Companhia Energética do Ceará (COELCE). Esse valor apresentou uma alta de 8,79% em relação a janeiro de 2014 e queda de 2,59% em relação a dezembro de 2014. Em 12 meses houve crescimento de 7,04% no consumo de energia elétrica, em relação ao mesmo período de 2014.

Gráfico 6 – Consumo de Energia no Comércio – Ceará - Jan./2014 a Jan./2015 (GW/h)



Fonte: COELCE. Elaboração: IPECE.

## 7. Considerações Finais

As vendas no varejo cearense apresentaram uma queda no mês de dezembro de 2014, mas apresentaram recuperação no início de 2015 em relação ao mês imediatamente anterior, acompanhando o ritmo das vendas nacionais.

Apesar disso, o saldo de empregos no início de 2015, gerados na atividade do comércio, foi negativo, ainda maior ao registrado em igual período de 2014.

Vale destacar que a retração no ritmo de crescimento nas vendas do comércio, afetou as receitas de arrecadação de ICMS no setor em janeiro de 2015, abaixo do apresentado em relação a dezembro, mas com crescimento pouco representativo em relação ao mesmo período do ano anterior.

Por sua vez, no mês de janeiro de 2015, as consultas ao SPC em Fortaleza atingiram seu menor valor em doze meses, começando o ano com alta ante o mesmo período de 2014. O fluxo de inadimplentes variou positivamente em janeiro, mas também abaixo do ocorrido em janeiro de 2014.

Por fim, o consumo de energia elétrica vem apresentando constantes altas no segundo semestre de 2014, sendo que em janeiro houve uma redução frente ao mês anterior, mas novamente apresentando crescimento em relação ao mesmo período de 2014. Diante dos dados apresentados, pode-se observar que as vendas do comércio cearense iniciaram o ano de 2015 com um ritmo bastante lento se comparado ao observado no início do ano de 2014, fruto das incertezas presentes no mercado.

Governador: CAMILO SOBREIRA DE SANTANA

Secretário da SEPLAG: Hugo Figueiredo

Diretor-Geral do IPECE: Flávio Ataliba

Diretor da DIEEC: Adriano Sarquis Bezerra de Menezes

Elaboração: Alexandre Lira Cavalcante (Analista de Políticas Públicas)

Gabriel Diniz Figueiredo (Estagiário)

SEPLAG: [www.seplag.ce.gov.br](http://www.seplag.ce.gov.br); IPECE: [www.ipece.ce.gov.br](http://www.ipece.ce.gov.br)

Centro Administrativo Governador Virgílio Távora/Cambéba

Fone: (85) 3101.3496