

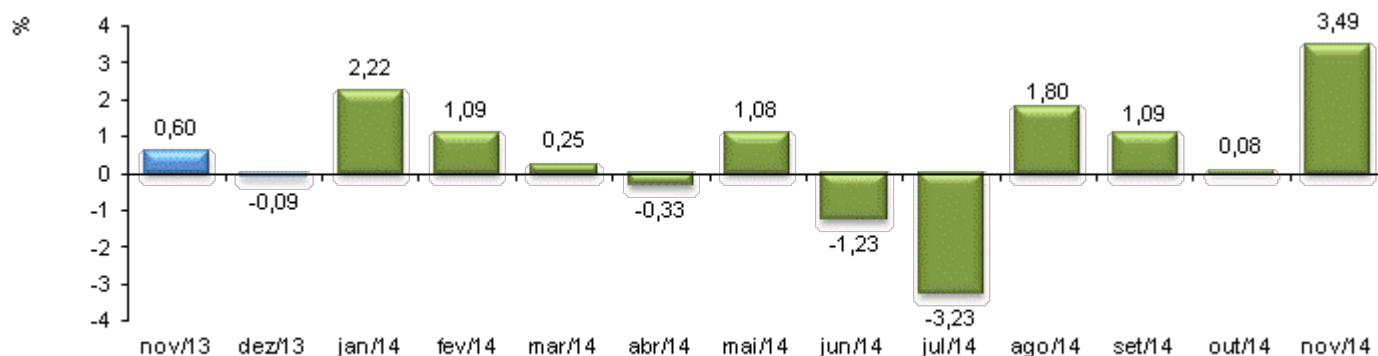
Enfoque Econômico é uma publicação do IPECE que tem por objetivo fornecer informações de forma imediata sobre políticas econômicas, estudos e pesquisas de interesse da população cearense. Por esse instrumento informativo o IPECE espera contribuir para a disseminação, de forma objetiva, do conhecimento sobre temas relevantes para o desenvolvimento econômico do Estado do Ceará.

*Varejo cearense apresentou forte recuperação na geração de novos postos de trabalho em novembro de 2014*

### 1. Volume de Vendas do Comércio Varejista Cearense

Dados da Pesquisa Mensal de Comércio (PMC), divulgados pelo Instituto Brasileiro de Geografia e Estatística (IBGE), revelaram que o volume de vendas no comércio varejista cearense apresentou uma alta de 3,49% no mês de novembro em relação a outubro de 2014, ajustado sazonalmente, representando a maior alta no ano (Gráfico 1). Na comparação com novembro de 2013, ocorreu uma alta de 4,73%. Já no acumulado do ano, até novembro de 2014, houve crescimento de 6,09% e nos últimos 12 meses, na comparação aos 12 meses anteriores, a alta foi de 5,95%, revelando de certo modo um comportamento de aceleração das vendas no período mais recente.

**Gráfico 1: Variação do Volume de Vendas do Comércio Varejista (Ajustado Sazonalmente) – Ceará – Nov./2013 a Nov./2014 (%)**



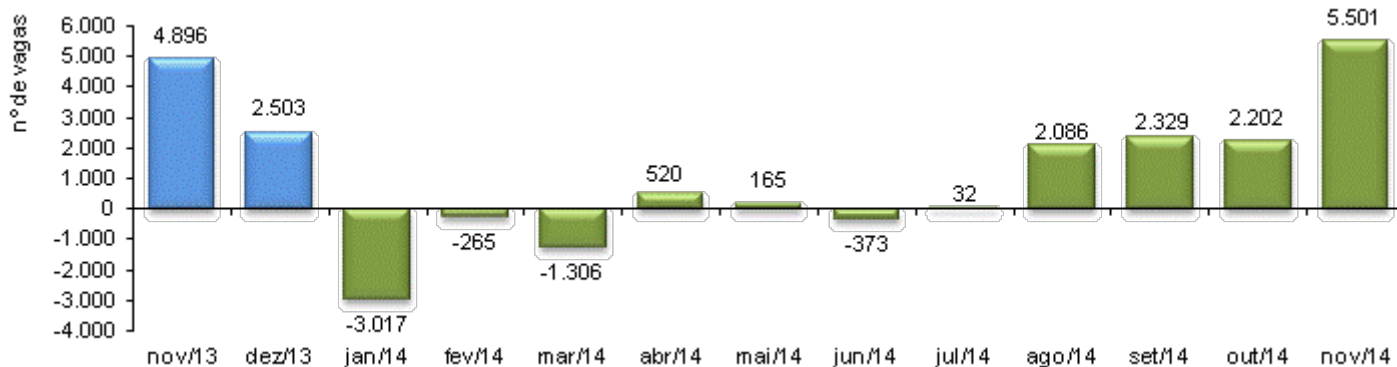
\* Série mensal com ajuste sazonal.

Fonte: PMC/IBGE. Elaboração: IPECE.

### 2. Empregos Gerados no Comércio Cearense

Em novembro de 2014, o varejo cearense registrou um saldo líquido positivo de 5.501 novos empregos formais, maior quantidade no ano, apresentando uma alta de 12,36% em relação ao mesmo período do ano anterior, de acordo com os dados do Cadastro Geral de Empregados e Desempregados (CAGED), do Ministério do Trabalho e Emprego (MTE). Vale destacar que o mês de novembro de 2014 apresentou uma alta em relação ao mês imediatamente anterior de 149,82%, entretanto, no acumulado do ano foi registrada uma queda de 17,81% em relação ao mesmo período do ano de 2013. Nos últimos 12 meses, em relação aos 12 meses anteriores, houve uma redução de 18,19% no número de empregos gerados. Esses dados revelam que apesar da menor geração de postos de trabalho no ano de 2014, em Novembro ocorreu uma nítida retomada na criação de novos postos de trabalho no varejo local depois de meses de fechamento de vagas e de baixo desempenho do setor.

**Gráfico 2: Empregos Gerados no Comércio - Ceará – Nov./2013 a Nov./2014**

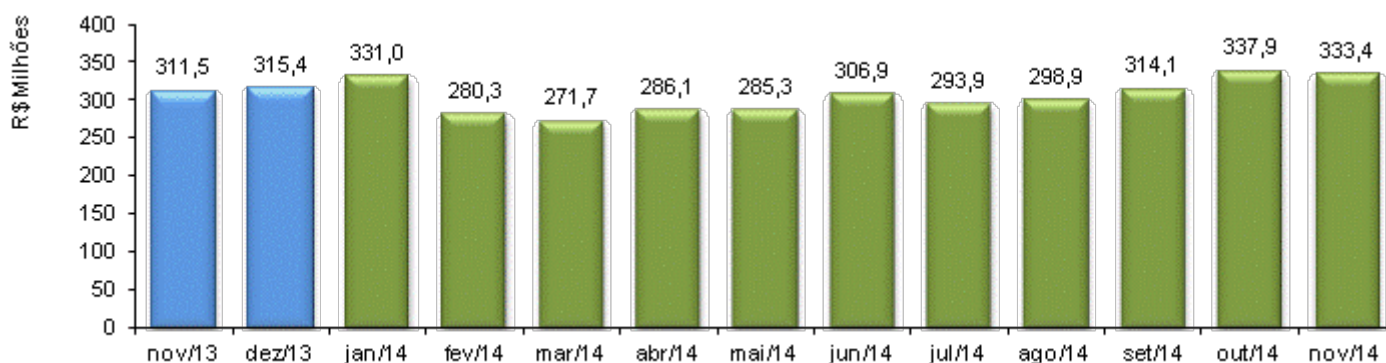


Fonte: CAGED/MTE. Elaboração: IPECE.

### 3. ICMS do Comércio Cearense

De acordo com dados da Secretaria da Fazenda do Estado do Ceará (SEFAZ), foram arrecadados R\$ 333,4 milhões no setor do comércio em novembro de 2014, segundo maior valor arrecadado no ano, tendo registrado alta de 7,02% em relação a novembro de 2013 (R\$ 311,5 milhões) e redução de 1,33% em relação ao mês imediatamente anterior quando foi registrada a maior arrecadação no presente ano. No acumulado do ano, a receita de ICMS do comércio apresentou uma alta ainda mais expressiva de 12,02% e nos últimos 12 meses, em comparação aos últimos 12 meses anteriores, crescimento de 12,13%.

**Gráfico 3: ICMS do Comércio – Ceará – Nov./2013 a Nov./2014 (R\$ milhões)**

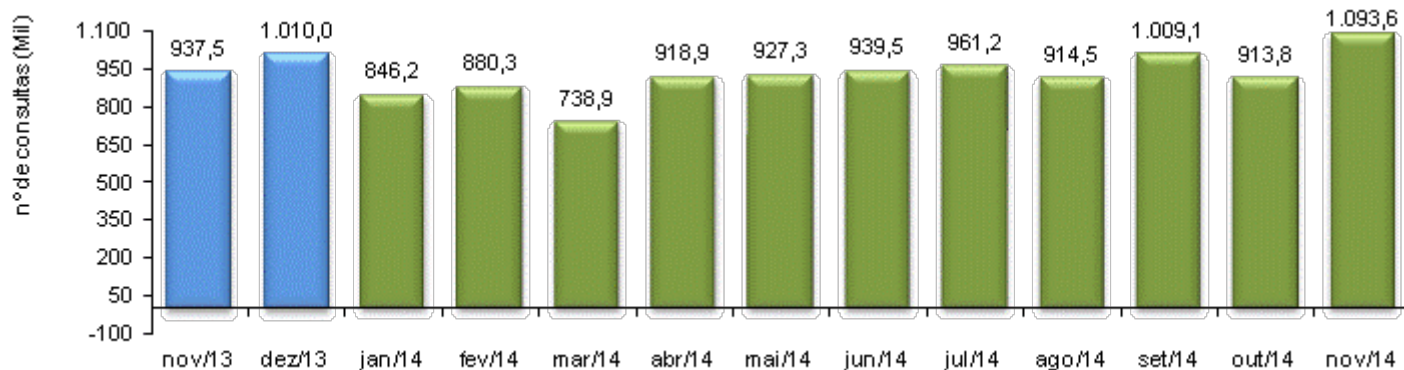


Fonte: SEFAZ. Elaboração: IPECE.

### 4. SPC/Fortaleza

As consultas ao Sistema de Proteção ao Crédito (SPC) totalizaram 1.093.579 chamadas no mês de novembro de 2014, uma alta de 16,64% em relação a novembro de 2013, de acordo com a Câmara de Dirigentes Logísticos de Fortaleza (CDL), sendo que no mês, houve uma alta ainda mais expressiva de 19,68% em relação a outubro de 2014. No acumulado no ano houve crescimento de 12,34% acima do acumulado de 2013 e nos últimos 12 meses, em relação aos últimos 12 meses anteriores, alta de 12,52%.

**Gráfico 4 – Consultas ao SPC – Fortaleza - Nov./2013 a Nov./2014 (Mil)**



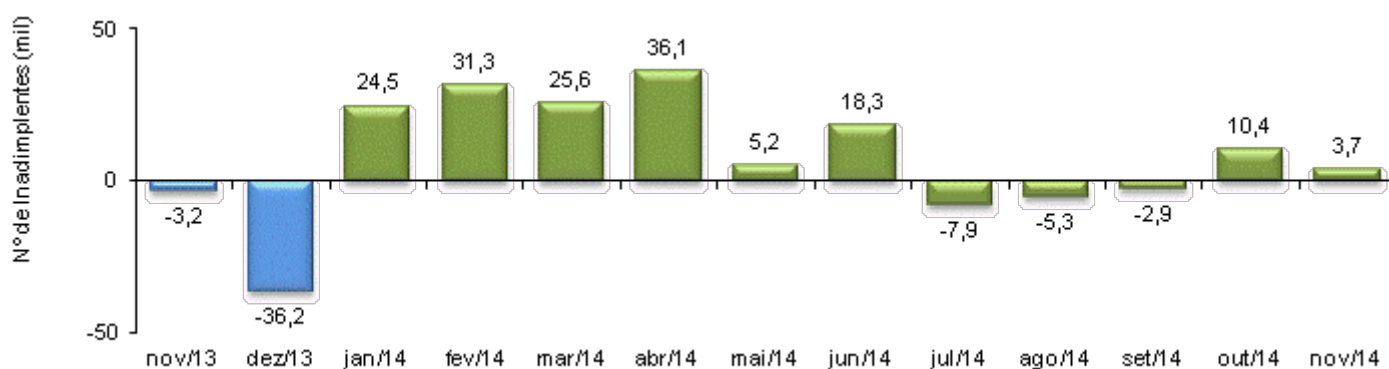
Fonte: SPC/CDL. Elaboração: IPECE.

Dados já divulgados para o mês de dezembro de 2014 mostram que as consultas ao SPC foram de 1.080.556, segundo maior quantidade no ano, com uma queda de 1,19% sobre o mês de novembro de 2014, encerrando o ano de 2014 com uma alta de 11,80% em relação ao ano de 2013.

## 5. Fluxo de Inadimplentes Cadastrados no SPC/Fortaleza

Ainda de acordo com a CDL, as inclusões de novos negativados ao SPC em Fortaleza representaram 102.542 no mês de novembro de 2014 e as exclusões, 98.883, fazendo com que o fluxo de inadimplentes (Gráfico 5) tivesse um saldo aumentado em 3.659 novos negativados. Esse quantitativo representou uma alta de 215,9% em relação ao mesmo período de 2013. Já no acumulado do ano, em relação ao acumulado de 2013, houve um crescimento de 9,52% e nos últimos 12 meses, em comparação aos 12 meses anteriores, queda de 16,16%, bastante influenciada pelo resultado de dezembro do ano passado.

**Gráfico 5 – Fluxo de Inadimplentes Cadastrados no SPC - Fortaleza –Nov./2013 a Nov./2014 (Mil)**



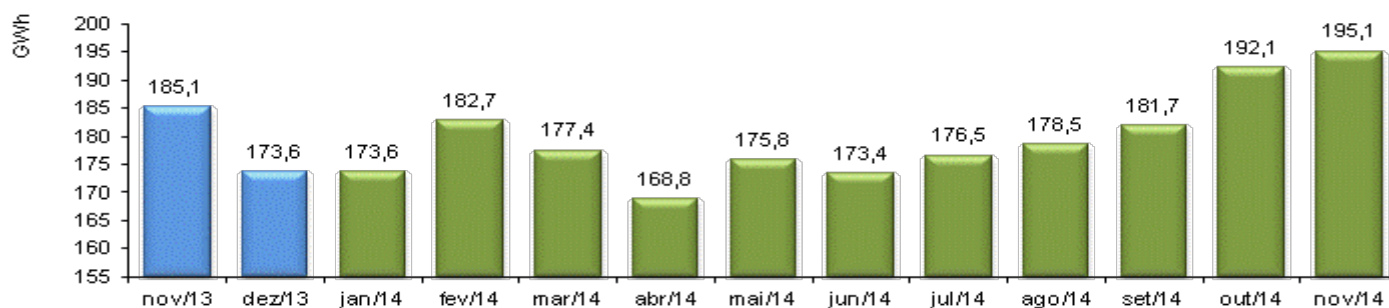
Fonte: SPC/CDL. Elaboração: IPECE.

Para o mês de dezembro de 2014, o fluxo de inadimplentes gerou menos 39.414 novos negativados, apresentando uma queda de 1.177,18% em comparação ao mês anterior, mostrando que mais pessoas passaram a contar com crédito liberado no mercado.

### 6. Consumo de Energia Elétrica no Comércio Cearense

O consumo de energia elétrica no comércio cearense alcançou a maior marca registrada no ano de 195,053 GW/h no mês de novembro de 2014, de acordo com os dados da Companhia Energética do Ceará (COELCE). Esse valor apresentou uma alta de 5,39% em relação a novembro de 2013 e de 1,51% em relação a outubro de 2014. No acumulado do ano, em relação ao acumulado de 2013, houve crescimento de 6,25% e nos últimos 12 meses, em comparação aos 12 meses anteriores, alta de 6,13%.

Gráfico 6 – Consumo de Energia no Comércio – Ceará - Nov./2013 a Nov./2014 (GW/h)



Fonte: COELCE. Elaboração: IPECE.

### 7. Considerações Finais

As vendas de novembro do varejo cearense apresentaram uma alta em relação a outubro de 2014, com o acumulado do ano continuando a apresentar crescimento bem como o resultado dos últimos 12 meses. Como consequência imediata, as receitas de ICMS geradas no comércio também cresceram em relação ao mesmo período do ano de 2013, mantendo-se positiva ao longo do ano. As consultas ao SPC em Fortaleza atingiram seu maior valor no mês de novembro de 2014, com uma alta relevante ante o mês anterior e no acumulado do ano. O fluxo de inadimplentes apresentou crescimento expressivo no mês de novembro de 2014 em relação a novembro de 2013, mas no mês de dezembro em relação a novembro de 2014, uma retração relativamente considerável, quando mais pessoas tiveram seus créditos positivados. Outro resultado significativo foi o consumo de energia elétrica que vem apresentando constantes altas desde julho de 2014, fazendo com que em novembro de 2014 seu valor fosse o maior no ano e apresentasse crescimento positivo no ano de 2014. Diante dados já disponibilizados pela COELCE, dezembro passou a ser o mês com maior consumo de energia nessa atividade. Sendo assim, é possível supor que o varejo cearense apresentará mais um crescimento no mês de dezembro de 2014. Apesar de todos esses resultados positivos, o único indicador preocupante foi o saldo de novos empregos gerados na atividade de comércio que registrou forte queda na comparação anual, mas com nítida recuperação no mês de novembro de 2014, quando atingiu o melhor resultado no ano.

Governador: CAMILO SOBREIRA DE SANTANA  
Secretário da SEPLAG: Hugo Figueiredo

Elaboração: Alexandre Lira Cavalcante (Analista de Políticas Públicas)  
Gabriel Diniz Figueiredo (Estagiário)

SEPLAG: [www.seplag.ce.gov.br](http://www.seplag.ce.gov.br); IPECE: [www.ipece.ce.gov.br](http://www.ipece.ce.gov.br)  
Centro Administrativo Governador Virgílio Távora/Cambeba  
Fone: (85) 3101.3496